


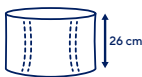


THUASNE®

LombaSkin

fr	Ceinture de soutien lombaire - port à même la peau	5
en	Next-to-skin lumbar support	6
de	LWS-Stabilisierungsothese - für direktes Tragen auf der Haut	7
nl	Compacte rugbrace voor de onderrug, om op de blote huid gedragen te worden	8
it	Cintura di sostegno lombare - indossabile a contatto con la pelle	9
es	Faja de sujeción lumbar - uso sobre la piel	10
pt	Cinta de suporte lombar - uso em contacto direto com a pele	11
da	Lændestøttebælte - bæres direkte mod huden	12
fi	Lannerangan tukivyö - pidetään iholla	13
sv	Ryggördel - bärs närmast huden	14
el	Ζώνη οσφυϊκής υποστήριξης - εφαρμογή σε επαφή με το δέρμα	15
cs	Bederní podpurný pás - aplikovatelný přímo na tělo	16
pl	Orteza lędźwiowa - do noszenia bezpośrednio na skórze	17
lv	Muguras jostas daļas atbalsta josta - valkāt tieši uz ādas	18
lt	Palaikomasijos juosmens diržas - dėvimas tiesiai ant odos	20
et	Nimmepiirkonna tugikorsett - kanda vastu nahka	21
sl	Oporni križni pas - namestitev na kožo	22
sk	Podporný driekový pás - možnosť nosenia priamo na pokožke	23
hu	Ágyéki fűző - a bőrön is viselhető	24
bg	Лумбален колан - да се носи директно върху кожата	25
ro	Centură de susținere lombară - se poartă direct pe piele	26
ru	Опорный поясничный корсет — надевать изделие непосредственно на тело	27
hr	Lumbalni potporni pojas - nošenje uz kožu	28
zh	腰部支撐帶 - 緊貼皮膚佩戴	29
ar	حزام لدعم أسفل الظهر - للارتداء على البشرة	31

	1	60 - 80 cm
	2	75 - 95 cm
	3	90 - 110 cm
	4	105 - 125 cm
	5	120 - 140 cm



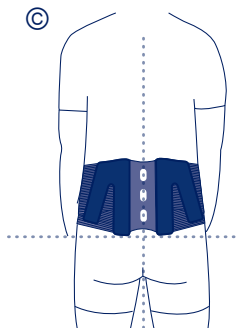
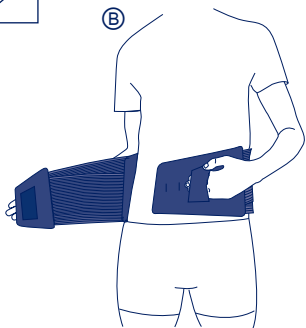
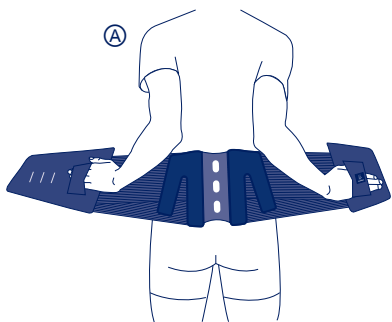
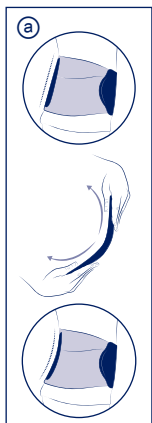
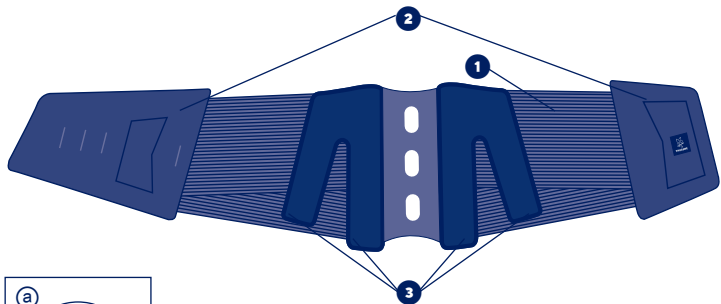
fr	Tour de taille	Hauteurs : 21 cm - 26 cm
en	Waist circumference	Heights: 21 cm - 26 cm
de	Taillenumfang	Höhen: 21 cm - 26 cm
nl	Tailleomvang	Hoogtes: 21 cm - 26 cm
it	Circonferenza vita	Altezze: 21 cm - 26 cm
es	Contorno de cintura	Alturas: 21 cm - 26 cm
pt	Perímetro de cintura	Alturas: 21 cm - 26 cm
da	Taljemål	Højde: 21 cm - 26 cm
fi	Vyötärönympärys	Korkeudet: 21 cm - 26 cm
sv	Midjemått	Höjd: 21 cm - 26 cm
el	Περίμετρος μέσης	Ύψη: 21 εκ. - 26 εκ.
cs	Obvod pasu	Výšky: 21 cm - 26 cm
pl	Obwód w talii	Wysokości: 21 cm - 26 cm
lv	Vidukļa apkārtmērs	Augstumi: 21 cm - 26 cm
lt	Juosmens apimtis	Aukštis: 21 cm - 26 cm
et	Vööübermõõt	Kõrgused: 21 cm - 26 cm
sl	Obseg pasu	Višina: 21 cm - 26 cm
sk	Obvod pásu	Výšky: 21 cm - 26 cm
hu	Derékbőség	Magasság: 21 cm - 26 cm
bg	Обиколка на талията	Височини: 21 cm - 26 cm
ro	Circumferința taliei	Înălțimi: 21 cm - 26 cm
ru	Обхват талии	Высота: 21 см - 26 см
hr	Opseg struka	Visine: 21 cm - 26 cm
zh	腰围	高度 : 21 cm - 26 cm
ar	محيط الخصر	الارتفاعات: 21 سم - 26 سم





fr	Compression	Maintien	Éducation posturale
en	Compression	Support	Postural education
de	Kompression	Halt	Erlernen der Körperhaltung
nl	Compressie	Fixatie	Voorlichting over houding
it	Compressione	Sostegno	Educazione posturale
es	Compresión	Sujeción	Educación postural
pt	Compressão	Manutenção	Educação postural
da	Kompression	Støtte	Postural genoptræning
fi	Kompressio	Tuki	Asentokoulutus
sv	Kompression	Stöd	Postural träning
el	Συμπίεση	Συγκράτηση	Σωστή στάση σώματος
cs	Komprese	Stabilizace	Správné držení těla
pl	Kompresja	Podtrzymywanie	Edukacja dotycząca postawy
lv	Kompresija	Atbalsts	Stājas korekcija
lt	Kompresija	Palaikymas	Laikysenos taisymas
et	Kompressioon	Hooldus	Rühitreening
sl	Kompresija	Oprajem	Učenje telesne drže
sk	Kompresia	Podpora	Cvičenie posturálnych svalov
hu	Szorítás	Támasz	Tartásjavító oktatás
bg	Компресия	Поддръжка	Приучаване към правилна стойка
ro	Compresie	Susținere	Educație posturală
ru	Компрессия	Стабилизация	Исправление осанки
hr	Kompresija	Potpora	Učenje o držanju
zh	压紧	稳定	姿势练习
ar	الضغط	الدعم	تدريب وضعي





fr

CEINTURE DE SOUTIEN LOMBAIRE - PORT À MÊME LA PEAU

Description/Destination

Le dispositif est destiné uniquement au traitement des indications listées et à des patients dont les mensurations correspondent au tableau de tailles.

Ce dispositif permet de soulager les douleurs lombaires et de stabiliser la colonne vertébrale notamment lors de la reprise d'activités.

Tissu Combitex élastique aéré et respirant. ①

Panneaux abdominaux avec surface auto-agrippante et passe-doigts. ②

Baleines dorsales conformables. ③

Composition

Composants textiles : polyamide - polyester - élasthanne - polyuréthane - résine acrylique.

Composants non-textiles : acier trempé brossé - polyoxyméthylène - polypropylène - polyéthylène.

Propriétés/Mode d'action

Le dispositif permet de soulager les douleurs lombaires en soutenant le rachis via une augmentation de la pression intra-abdominale. Celle-ci permet d'alléger la charge sur les disques intervertébraux.

Indications

Lombalgies communes non spécifiques (stades aigu, subaigu et chronique).

Prévention de la récurrence des lombalgies en association avec une reprise d'activité et/ou une information thérapeutique.

Canal lombaire étroit.

Contre-indications

Ne pas placer le produit directement en contact avec une peau lésée.

Ne pas utiliser en cas d'allergie connue à l'un des composants.



Ne pas utiliser chez les femmes enceintes.

Ne pas utiliser en cas de hernie hiatale.

Ne pas utiliser en cas de cancer des os avec métastases au niveau de la colonne vertébrale.

Ne pas utiliser en cas de problèmes circulatoires, pulmonaires ou cardiovasculaires chez des patients pour lesquels une augmentation de la pression artérielle n'est pas recommandée.

Précautions

Ne pas utiliser le dispositif en cas d'application de certains produits sur la peau (crèmes, pommades, huiles, gels, patches...).

Vérifier l'intégrité du dispositif avant chaque utilisation.

Ne pas utiliser le dispositif s'il est endommagé.

Se conformer strictement à la prescription et au protocole d'utilisation préconisé par votre professionnel de santé.

Ce produit est destiné au traitement d'une pathologie donnée, sa durée d'utilisation est limitée à ce traitement.

Ne pas utiliser le dispositif au cours du sommeil.

En cas d'inconfort, de gêne importante, de douleur, de sensations anormales, retirer le dispositif et consulter un professionnel de santé.

L'utilisation d'un dispositif médical par un enfant devra se faire sous la supervision d'un adulte ou d'un professionnel de santé.

Mesurer la taille du patient à la mi-distance entre les crêtes iliaques et les côtes flottantes.

Choisir la taille adaptée au patient en se référant au tableau de tailles.

Il est recommandé qu'un professionnel de santé supervise la première application.

Pour des raisons d'hygiène, de sécurité et de performance, ne pas réutiliser le dispositif pour un autre patient.

Ne pas utiliser le dispositif dans un système d'imagerie médicale.

Effets secondaires indésirables

Ce dispositif peut entraîner des réactions cutanées (rougeurs, démangeaisons, irritations...).

Tout incident grave survenu en lien avec le dispositif devrait faire l'objet d'une notification au fabricant et à l'autorité compétente de l'État Membre dans lequel l'utilisateur et/ou le patient est établi.

Mode d'emploi/Mise en place

Avant la première utilisation, il est recommandé de faire conformer les baleines au dos du patient par un professionnel de santé. ④

Positionner la ceinture autour de la taille en utilisant les passe-doigts situés sur les plastrons abdominaux. ⑤
Le logo Thuasne® indique le sens de pose.

Tirer simultanément et de façon homogène les passe-doigts des plastrons abdominaux.

Fermer la ceinture côté droit par-dessus côté gauche, en ajustant le niveau de serrage désiré. ⑥

La ceinture doit être centrée sur la colonne vertébrale : les baleines dorsales doivent être placées de part et d'autre de la colonne vertébrale. ⑦

Le bas de la ceinture doit arriver au niveau du pli inter-fessier. ⑧

Pendant la journée, il est possible d'ajuster le niveau de compression en fonction des besoins.

Entretien

Produit lavable selon les conditions présentes sur cette notice et l'étiquetage. Fermer les auto-agrippants avant lavage. Lavable en machine à 30°C (cycle délicat). Il est déconseillé de laver le dispositif en machine au-delà de 15 lavages (base moyenne : 1 lavage par mois). Ne pas nettoyer à sec. Ne pas utiliser de détergents, adoucissants ou de produits agressifs (produits chlorés...). Ne pas utiliser de sèche-linge. Ne pas repasser. Essorer par pression. Sécher loin d'une source directe de chaleur (radiateur, soleil...). Sécher à plat.

Stockage

Stocker à température ambiante, de préférence dans l'emballage d'origine.

Élimination

Éliminer conformément à la réglementation locale en vigueur.

Premier marquage CE : 2007

Conserver cette notice.

en

NEXT-TO-SKIN LUMBAR SUPPORT

Description/Destination

The device is intended only for the treatment of the indications listed and for patients whose measurements correspond to the sizing table.

This device relieves lower back pain and stabilizes the spine, particularly when resuming activities.

Aerated and breathable Combitex fabric. ❶

Abdominal panels with self-fastening surface and finger-loops. ❷

Comfortable dorsal stays. ❸

Composition

Textile components: polyamide - polyester - elastane - polyurethane - acrylic resin.

Non-textile components: brushed tempered steel - polyoxymethylene - polypropylene - polyethylene.

Properties/Mode of action

The device relieves lower back pain by supporting the spine through an increase in intra-abdominal pressure. This reduces the load on the intervertebral discs.

Indications

Non-specific low back pain (acute, subacute and chronic phases).

Prevention of recurrent low back pain in combination with return to activity and/or therapeutic information.

Spinal stenosis.

Contraindications

Do not apply the product in direct contact with broken skin.

Do not use in the event of known allergy to any of the components.



Do not use on pregnant women.

Do not use in the event of a hiatus hernia.

Do not use in the event of bone cancer with spinal metastases.

Do not use in the event of circulatory, pulmonary or cardiovascular problems in patients for whom an increase in arterial blood pressure is not recommended.

Precautions

Do not use the device in case of application of certain products on the skin (creams, ointments, oils, gels, patches...).

Verify the product's integrity before every use.

Do not use the device if it is damaged.

Strictly comply with your healthcare professional's prescription and recommendations for use.

This product is intended for the treatment of a given condition. Its duration of use is limited to this treatment only.

Do not wear the device while sleeping.

In the event of discomfort, significant hindrance, pain, abnormal sensations, remove the device and consult a healthcare professional.

The use of a medical device by a child should be done under the supervision of an adult or a healthcare professional.

Measure the waist circumference of the patient at the mid-distance between the iliac crests and floating ribs.

Choose the appropriate size to fit the patient, referring to the size chart.

It is recommended that a healthcare professional supervises the first application.

For hygiene, security and performance reasons, do not re-use the product for another patient.

Do not wear the device in a medical imaging machine.

Undesirable side-effect

This device can cause skin reactions (redness, itching, irritations...).

Any serious incidents occurring related to the device should be reported to the manufacturer and to the competent authority of the Member State in which the user and/or patient is resident.

Instructions for use/Application

It is recommended that a healthcare professional adjust the stays to the shape of the patient's back before the belt is worn for the first time. ❹

Position the belt around the waist, using the finger - loops located on the front panels. ❺

The Thuasne® logo indicates which way up the belt should be put on.

Pull the finger-loops on the abdominal panels simultaneously and evenly.

Fasten the belt, right side over left side, adjusting to the desired skin compression. ❻

The belt must be centred on the spine: the dorsal stays should be positioned on either side of the spine. ❼

The bottom of the belt must stop at the top of the crease between the buttocks. ❽

The level of compression can be adjusted as required throughout the day.

Care

The product can be washed in accordance with the conditions shown on this instruction leaflet and on the label. Close the self-fastening tabs before washing. Machine washable at 30°C (delicate programme). It is not recommended to machine wash the device more than 15 times (average: one wash per month). Do not dry clean. Do not use detergents, fabric softeners or aggressive products (products containing chlorine, etc.). Do not tumble-dry. Do not iron. Squeeze out any

excess water. Dry away from any direct heat source (radiator, sun, etc.). Dry flat.

Storage

Store at room temperature, preferably in the original packaging.

Disposal

Dispose of in accordance with local regulations.

Keep this instruction leaflet.

de

LWS-STABILISIERUNGSRITZE – FÜR DIREKTES TRAGEN AUF DER HAUT

Beschreibung/Zweckbestimmung

Das Produkt ist ausschließlich für die Behandlung der aufgeführten Indikationen und für Patienten vorgesehen, deren Körpermaße der Größentabelle entsprechen.

Dieses Produkt kann Rückenschmerzen lindern und die Wirbelsäule stabilisieren, insbesondere bei der Wiederaufnahme von Aktivitäten.

Elastisches, luftdurchlässiges und atmungsaktives Combitex Gewebe. ❶

Bauchplatten mit selbsthaftender Oberfläche und Schlaufen. ❷

Anpassbare Rücken-Stützstäbe. ❸

Zusammensetzung

Textilkomponenten: Polyamid - Polyester - Elastan - Polyurethan - Acrylharz.

Nicht-textile Bestandteile: Gehärteter, gebürsteter Stahl - Polyoxymethylen - Polypropylen - Polyethylen.

Eigenschaften/Wirkweise

Die Vorrichtung dient der Linderung von Kreuzschmerzen durch Stabilisierung der Lendenwirbelsäule über eine Erhöhung des intra-abdominalen Drucks. Dadurch kann die Belastung der Bandscheiben verringert werden.

Indikationen

Gewöhnliche, unspezifische Lumbalgie (im akuten, subakuten und chronischen Stadium).

Vorbeugung von wiederkehrenden Lumbalgien in Verbindung mit einer Wiederaufnahme der Tätigkeit oder einer therapeutischen Angabe.

Enger Lumbalkanal.

Gegenanzeigen

Das Produkt nicht direkt auf geschädigter Haut anwenden.

Das Produkt bei einer bekannten Allergie gegen einen der Bestandteile nicht anwenden.



Das Produkt nicht bei Schwangeren anwenden. Im Fall einer Hiatushernie nicht verwenden. Bei Knochenkrebs mit Metastasen an der Wirbelsäule nicht verwenden.

Nicht bei Durchblutungsstörungen, Lungen- oder Herz-/Kreislaufkrankungen verwenden, wenn bei solchen Patienten eine Erhöhung des Blutdrucks zu vermeiden ist.

Vorsichtsmaßnahmen

Das Produkt nach Anwendung bestimmter Produkte auf der Haut (Cremes, Salben, Öle, Gele, Pflaster ...) nicht anwenden.

Vor jeder Verwendung die Unversehrtheit des Produkts überprüfen.

Das Produkt nicht verwenden, wenn es beschädigt ist. Die von der medizinischen Fachkraft empfohlenen Verordnungen und Empfehlungen sind strikt einzuhalten.

Dieses Produkt ist für die Behandlung einer bestimmten Erkrankung bestimmt, daher ist die Verwendungsdauer auf diese Behandlung beschränkt.

Das Produkt nicht während des Schlafes verwenden. Bei Unbehagen, großen Beschwerden, Schmerzen oder ungewohnten Empfindungen das Produkt ausziehen und den Rat eines Arztes oder Orthopädietechnikers suchen.

Die Anwendung eines Medizinprodukts durch ein Kind sollte unter Aufsicht eines Erwachsenen oder einer medizinischen Fachkraft erfolgen.

Taillenumfang des Patienten auf halber Höhe zwischen Beckenkamm und freien Rippen messen.

Die für den Patienten geeignete Größe anhand der Größentabelle auswählen.

Es wird empfohlen, die erste Anwendung unter der Aufsicht einer medizinischen Fachkraft durchzuführen.

Das Produkt darf aus hygienischen, sicherheits- und leistungsbezogenen Gründen nicht für einen anderen Patienten wiederverwendet werden.

Das Produkt nicht in einem medizinischen Bildgebungssystem verwenden.

Unerwünschte Nebenwirkungen

Diese Vorrichtung kann Hautreaktionen hervorrufen (Rötungen, Juckreiz, Reizungen ...).

Jegliche schweren Zwischenfälle in Verbindung mit diesem Produkt müssen dem Hersteller und der zuständigen Behörde des Mitgliedstaates, indem der Nutzer und/oder der Patient niedergelassen sind, gemeldet werden.

Gebrauchsanweisung/Anlegetechnik

Vor der ersten Verwendung wird empfohlen, die Stützstäbe am Rücken des Patienten von einem Arzt oder Orthopädietechniker anformen zu lassen. ❹

Die Orthese um die Taille legen und beide Hände durch die Schlaufe an den Bauchseglern führen. ❺

Das Thuasne®-Logo zeigt die Richtung des Anlegens an. Gleichzeitig und gleichmäßig an den Schlaufen der Bauchseglern ziehen.

Die Orthese auf der rechten Seite über der linken Seite schließen, dabei den gewünschten Spannungsgrad einstellen. ❻

Die Orthese muss zentral an der Wirbelsäule liegen: die Rücken-Stützstäbe müssen auf beiden Seiten der Wirbelsäule angebracht werden. ©

Der untere Teil der Orthese muss bis zur Gesäßfalte reichen. ©

Die Druckstärke kann im Tagesverlauf nach Bedarf angepasst werden.

Pflege

Das Produkt entsprechend den Bedingungen in dieser Gebrauchsanweisung und der Etikettierung waschen. Klettverschlüsse vor dem Waschen schließen. Maschinenwaschbar bei 30°C (Schonwaschgang). Es wird davon abgeraten, das Produkt öfter als 15 Mal in der Maschine zu waschen (Anhaltswert: 1 Wäsche pro Monat). Keine Trockenreinigung. Keine Reinigungsmittel, Weichspüler oder aggressive Produkte (chlorhaltige Produkte o. Ä.) verwenden. Nicht im Trockner trocknen. Nicht bügeln. Wasser gut ausdrücken. Fern von direkten Wärmequellen (Heizkörper, Sonne usw.) trocknen lassen. Flach ausgebreitet trocknen.

Aufbewahrung

Bei Raumtemperatur, vorzugsweise in der Originalverpackung, aufbewahren.

Entsorgung

Den örtlich geltenden Vorschriften entsprechend entsorgen.

Diesen Beipackzettel aufbewahren.

nl

COMPACTE RUGBRACE VOOR DE ONDERRUG, OM OP DE BLOTE HUID Gedragen te worden

Omschrijving/Gebruik

Het hulpmiddel is alleen bedoeld voor de behandeling van de genoemde indicaties en voor patiënten van wie de maten overeenkomen met de maattabel.

Dit hulpmiddel draagt bij aan het verlichten van lumbale pijn en het stabiliseren van de wervelkolom, met name bij het hervatten van activiteiten.

Ademende en elastische Combitex-weefsel. ❶

Buikpanelen met klittenbandoppervlak en vingerlussen. ❷

Comfortabele rugbaleinen. ❸

Samenstelling

Textielcomponenten: polyamide - polyester - elastaan - polyurethaan - acrylhar.

Niet-textiele componenten: gehard geborsteld staal - polyoxymethyleen - polypropyleen - polyethyleen.

Eigenschappen/Werking

Het hulpmiddel draagt bij aan het verlichten van lumbale pijn door de lumbale wervels te steunen. Hierdoor worden de tussenwervelschijven ontlast.

Indicaties

A-specifieke veel voorkomende lumbalgie (stadia: acuut, subacuut en chronisch).

Preventie van herhaling van lage rugpijn in combinatie met terugkeer naar activiteit en/of therapeutische informatie.

Stenose.

Contra-indicaties

Laat het hulpmiddel niet in direct contact komen met een beschadigde huid.

Gebruik het hulpmiddel niet in geval van bekende allergieën voor een van de componenten.



Gebruik het hulpmiddel niet bij zwangere vrouwen.

Niet gebruiken in het geval van hiatus hernia.

Niet gebruiken in het geval van botkanker met metastasen op niveau van de wervelkolom.

Niet gebruiken in geval van bloedsomloop-, long- of cardiovasculaire problemen bij patiënten voor wie een verhoging van de arteriële compressie niet aangeraden is.

Voorzorgsmaatregelen

Gebruik de brace niet als bepaalde producten op de huid zijn aangebracht (crème, zalf, olie, gel, patches,...). Controleer de betrouwbaarheid van het hulpmiddel vóór elk gebruik.

Gebruik het hulpmiddel niet als het beschadigd is.

Houd u strikt aan de voorschriften en de gebruiksinstructies van uw zorgprofessional.

Dit product is bestemd voor de behandeling van een bepaalde pathologie, de gebruiksduur ervan is beperkt tot deze behandeling.

Draag het hulpmiddel niet tijdens het slapen.

Ingeval van hinder, gebrek aan comfort, pijn, of abnormaal gevoel, het hulpmiddel uittrekken en een zorgprofessional raadplegen.

Gebruik van een medisch hulpmiddel door een kind mag uitsluitend onder toezicht van een volwassene of een zorgprofessional.

Meet de lengte van de patiënt in het midden tussen de bekkenkam en de zwevende ribben.

Kies de juiste maat voor de patiënt aan de hand van de maattabel.

Het wordt aanbevolen dat een zorgprofessional meekijkt bij de eerste toepassing.

Om hygiënische redenen en omwille van de prestatiekwiteit en veiligheid mag het hulpmiddel niet door andere patiënten worden gebruikt.

Houd het hulpmiddel uit de buurt van medische beeldvormende apparatuur.

Ongewenste bijwerkingen

Dit hulpmiddel kan huidreacties veroorzaken (roodheid, jeuk, irritatie...).

Elk ernstig voorval met betrekking tot het hulpmiddel moet worden gemeld aan de fabrikant en aan de bevoegde autoriteit van de lidstaat waar de gebruiker en/of patiënt is gevestigd.

Gebruiksaanwijzing

Voor het eerste gebruik is het aanbevolen om de baleinen te laten aanpassen aan de rug van de patiënt door een zorgprofessional. Ⓐ

Plaats de rugbrace rond uw taille door de aantreklussen op de buikpanelen te gebruiken. Ⓐ Het Thuasne®-logo duidt de richting van de positie aan. Trek gelijktijdig en gelijkmatig aan de vingerlussen van de buikpanelen.

Sluit de rechterkant van de rugbrace over de linkerkant en stel de gewenste mate van strakheid in. Ⓔ

De rugbrace moet gecentreerd zijn op de wervelkolom: de rugbaleinen moeten aan weerszijden van de wervelkolom worden geplaatst. Ⓒ

De onderkant van de rugbrace moet zich op het niveau van de gluteale vouw (bil) bevinden. Ⓒ

Gedurende de dag kunt u naargelang uw behoeften het niveau van compressie aanpassen.

Verzorging

Het hulpmiddel kan worden gewassen volgens de voorschriften in deze bijsluiter en op het etiket. Sluit de klittenbandsluitingen voor elke wasbeurt. Machinewasbaar op 30°C (fijne was). Het wordt afgeraden het hulpmiddel niet vaker dan 15 keer in de wasmachine te wassen (gemiddeld: 1 keer per maand). Niet stomen. Gebruik geen reinigingsmiddelen, weekmakers of agressieve middelen (chloorproducten, enz.). Niet in de wasdroger. Niet strijken. Overtollig water uitwringen. Uit de buurt van warmtebronnen laten drogen (radiator, zon, enz.). Liggend laten drogen.

Bewaaradvies

Bewaren op kamertemperatuur, bij voorkeur in de originele verpakking.

Verwijdering

Voer het hulpmiddel af in overeenstemming met de plaatselijke voorschriften.

Deze handleiding bewaren.

it

CINTURA DI SOSTEGNO LOMBARÈ - INDOSSABILE A CONTATTO CON LA PELLE

Descrizione/Destinazione d'uso

Il dispositivo è destinato esclusivamente al trattamento delle patologie elencate e ai pazienti le cui misure corrispondono a quelle riportate nella relativa tabella.

Questo dispositivo permette di alleviare i dolori lombari e di stabilizzare la colonna vertebrale soprattutto durante la ripresa di attività.

Tessuto Combitelex elastico aerato e traspirante. ❶

Pelotte addominali con superficie autogrippante e passadita. ❷

Stecche dorsali modellabili. ❸

Composizione

Componenti tessili: poliammide - poliestere - elasthan - poliuretano - resina acrilica.

Componenti non tessili: acciaio temperato spazzolato - poliossimetilene - polipropilene - polietilene.

Proprietà/Modalità di funzionamento

Il dispositivo permette di alleviare i dolori lombari sostenendo il rachide lombare mediante l'aumento della pressione intra-addominale. Ciò consente di alleggerire il carico sui dischi intervertebrali.

Indicazioni

Lombalgie comuni aspecifiche (stadio acuto, subacuto e cronico).

Prevenzione della recidiva di lombalgie associate alla ripresa dell'attività e/o a un'informazione terapeutica. Stenosi del canale lombare.

Controindicazioni

Non mettere il prodotto a contatto diretto con la pelle lesa.

Non utilizzare in caso di allergia nota a uno dei componenti.



Non utilizzare su donne in gravidanza.

Non utilizzare in caso di ernia iatale.

Non utilizzare in caso di tumore osseo con metastasi a livello della colonna vertebrale.

Non utilizzare in caso di problemi circolatori, polmonari o cardiovascolari in pazienti nei quali è sconosciuto un aumento della pressione arteriosa.

Precauzioni

Non utilizzare il dispositivo se sulla pelle vengono applicati determinati prodotti (creme, unguenti, oli, gel, patch, ecc.).

Prima di ogni utilizzo, verificare l'integrità del dispositivo.

Non utilizzare il dispositivo se danneggiato.

Rispettare scrupolosamente le indicazioni e il protocollo di utilizzo indicato dal medico.

Questo prodotto è destinato al trattamento di una determinata patologia, la sua durata d'uso è limitata a tale trattamento.

Non utilizzare il dispositivo durante il sonno.

In caso di disagio, fastidio rilevante, dolore o sensazioni anomale, togliere il dispositivo e consultare un professionista sanitario.

L'uso di un dispositivo medico da parte di un bambino deve essere effettuato sotto la supervisione di un adulto o di un professionista sanitario.

Misurare la circonferenza vita del paziente nel punto mediano tra le creste iliache e le costole fluttuanti.

Scegliere la taglia adatta al paziente consultando la relativa tabella.

Si raccomanda la supervisione di un professionista sanitario in caso di prima applicazione.

Per ragioni di igiene, sicurezza ed efficacia del prodotto, non riutilizzare il dispositivo su un altro paziente.

Non utilizzare il dispositivo in un sistema di diagnostica per immagini.

Effetti indesiderati secondari

Questo dispositivo può causare reazioni cutanee (arrossamento, prurito, irritazione, ecc.).

Qualsiasi incidente grave legato al dispositivo dovrà essere notificato al fornitore e all'autorità competente dello Stato membro nel quale risiede l'utilizzatore e/o il paziente.

Istruzioni d'uso/Posizionamento

Prima di indossare il dispositivo per la prima volta, si consiglia di far modellare le stecche sulla schiena del paziente da un professionista sanitario.Ⓐ

Posizionare la cintura intorno alla vita utilizzando i passadita che si trovano nella parte addominale. Ⓐ Il logo Thuasne® indica il corretto senso di indossamento della cintura.

Tirare contemporaneamente e in modo omogeneo i passadita della parte addominale.

Chiudere la cintura sovrapponendo il lato destro a quello sinistro, regolandola al livello di serraggio desiderato. Ⓑ

La cintura deve essere centrata sulla colonna vertebrale: le stecche dorsali devono trovarsi su entrambi i lati della colonna vertebrale. Ⓒ

La parte inferiore della cintura deve arrivare a livello del solco intergluteo. Ⓒ

Durante la giornata è possibile regolare il livello di compressione a seconda delle esigenze.

Manutenzione

Prodotto lavabile secondo le indicazioni riportate in queste istruzioni e nell'etichetta. Chiudere le strisce adesive prima del lavaggio. Lavabile in lavatrice a 30°C (ciclo delicato). Si raccomanda di non lavare il dispositivo in lavatrice per oltre 15 cicli (media di riferimento: 1 lavaggio al mese). Non lavare a secco. Non utilizzare prodotti detergenti, ammorbidenti o aggressivi (prodotti clorati, ecc.). Non asciugare in asciugatrice. Non stirare. Strizzare senza torcere. Far asciugare lontano da fonti di calore dirette (calorifero, sole, ecc.). Far asciugare in piano.

Conservazione

Conservare a temperatura ambiente, preferibilmente nella confezione originale.

Smaltimento

Smaltire conformemente alla regolamentazione locale in vigore.

Conservare queste istruzioni.

es

FAJA DE SUJECCIÓN LUMBAR - USO SOBRE LA PIEL

Descrizione/Usos

El dispositivo está destinado únicamente al tratamiento de las indicaciones listadas y a los

pacientes cuyas medidas correspondan a la tabla de tallas.

Este producto ayuda a aliviar el dolor lumbar y a estabilizar la columna vertebral, sobre todo al reanudar las actividades.

Tejido Combitec elástico, aireado y transpirable. ❶

Paneles abdominales con superficie autoadherente y pasadito. ❷

Ballenas dorsales adaptables. ❸

Composición

Componentes textiles: poliamida - poliéster - elastano - poliuretano - resina acrílica.

Componentes no textiles: acero templado pulido - polioximetileno - polipropileno - polietileno.

Propiedades/Modo de acción

El dispositivo permite aliviar los dolores lumbares al sujetar la columna lumbar mediante el aumento de la presión abdominal. Esto permite aliviar la carga sobre los discos intervertebrales.

Indicaciones

Lumbalgias comunes no específicas (dolor agudo, subagudo y crónico).

Prevención de la reincidencia de la lumbalgia junto con la reanudación de la actividad y/o la información terapéutica.

Canal lumbar estrecho.

Contraindicaciones

No colocar el producto directamente en contacto con la piel lesionada.

No utilizar en caso de alergia conocida a uno de los componentes.



No utilizar en mujeres embarazadas.

No utilizar en caso de hernia de hiato.

No utilizar en caso de cáncer de huesos con metástasis a nivel de la columna vertebral.

No utilizar en caso de problemas circulatorios, pulmonares o cardiovasculares en pacientes para los cuales pueda ser perjudicial un aumento de la presión arterial.

Precauciones

No utilizar el dispositivo en caso de aplicación de ciertos productos sobre la piel (cremas, pomadas, aceites, geles, parches...).

Verificar la integridad del dispositivo antes de utilizarlo.

No utilizar el dispositivo si está dañado.

Seguir estrictamente la prescripción y el protocolo de utilización recomendado por el profesional de la salud.

Este producto está destinado al tratamiento de una patología determinada, y su periodo de utilización se limitará a la duración de dicho tratamiento.

No utilizar el dispositivo durante el sueño.

En caso de incomodidad, molestia importante, dolor, sensaciones anómalas, quítese el dispositivo y consulte a un profesional sanitario.

El uso de un producto sanitario por parte de un niño deberá hacerse bajo la supervisión de un adulto o de un profesional sanitario.

Mida la talla del paciente en el punto medio entre las crestas ilíacas y las costillas flotantes.

Elegir la talla adecuada para el paciente consultando la tabla de tallas.

Se recomienda que un profesional de la salud supervise la primera aplicación.

Por razones de higiene, de seguridad y de eficacia, no reutilizar el dispositivo para otro paciente.

No utilizar el dispositivo en un sistema de diagnóstico médico por imagen.

Efectos secundarios indeseables

Este dispositivo puede producir reacciones cutáneas (rojeces, picores, irritaciones...).

Cualquier incidente grave relacionado con el dispositivo debería ser objeto de una notificación al fabricante y a la autoridad competente del Estado Miembro en el que está establecido el usuario y/o el paciente.

Modo de empleo/Colocación

Antes del primer uso, se recomienda que un profesional sanitario ajuste bien las ballenas a la espalda del paciente. Ⓞ

Colocar la faja alrededor de la cintura pasando las manos a través de los pasadados de las placas abdominales. Ⓐ

El logo de Thuasne® le indicará el sentido de colocación.

Tire simultáneamente y de forma homogénea de los pasadados de las placas abdominales.

Cierre la faja por el lado derecho por encima del lado izquierdo, ajustando el nivel de apriete deseado. Ⓞ

La faja deberá estar centrada sobre la columna vertebral: las ballenas dorsales deberán colocarse a un lado y otro de la columna vertebral. Ⓞ

La parte inferior de la faja deberá llegar al nivel del pliegue interglúteo. Ⓞ

En cualquier momento del día, podrá ajustar el nivel de compresión en función de sus necesidades.

Mantenimiento

Producto lavable según las condiciones presentes en estas instrucciones y el etiquetado. Cierre las piezas autoadherentes antes del lavado. Lavable a máquina a 30°C (ciclo delicado). No se recomienda lavar el dispositivo a máquina más de 15 lavados (media: 1 lavado al mes). No lavar en seco. No utilizar detergentes, suavizantes o productos agresivos (productos clorados...). No secar en secadora. No planche. Escurrir mediante presión. Secar lejos de una fuente directa de calor (radiador, sol...). Seque en posición plana.

Almacenamiento

Guardar a temperatura ambiente, de preferencia en el embalaje de origen.

Eliminación

Eliminar conforme a la reglamentación local vigente.

Conservar estas instrucciones.

pt

CINTA DE SUPORTE LOMBAR - USO EM CONTACTO DIRETO COM A PELE

Descrição/Destino

Este dispositivo é destinado unicamente ao tratamento das indicações listadas e para pacientes cujas medidas correspondem à tabela de tamanhos. Este dispositivo permite aliviar as dores lombares e estabilizar a coluna vertebral, nomeadamente quando retomar as suas atividades.

Tecido CombiteX elástico arejado e respirante. 1

Painéis abdominais com superfície autofixante e espaço para o dedo. 2

Almofadas dorsais ajustáveis. 3

Composição

Componentes têxteis: poliamida - poliéster - elastano - poliuretano - resina acrílica.

Componentes não têxteis: aço temperado escovado - polioximetileno - polipropileno - polietileno.

Propriedades/Modo de ação

O dispositivo permite aliviar as dores lombares proporcionando suporte à coluna através de um aumento da pressão intra-abdominal. Isto permite aliviar a carga sobre os discos intervertebrais.

Indicações

Lombalgias comuns não específicas (fases aguda, subaguda e crónica).

Prevenção da recidiva das lombalgias em associação com uma retoma da atividade e/ou uma informação terapêutica.

Canal lombar estreito.

Contraindicações

Não colocar o produto diretamente em contacto com uma pele lesionada.

Não utilizar em caso de alergia conhecida em relação a um de seus componentes.



Não utilizar em mulheres grávidas.

Não utilizar em caso de hérnia de hiato.

Não utilizar em caso de cancro dos ossos com metástases ao nível da coluna vertebral.

Não utilizar em caso de problemas circulatórios, pulmonares ou cardiovasculares em doentes para os quais um aumento da tensão arterial não é recomendado.

Precauções

Não utilizar o dispositivo ao aplicar certos produtos na pele (cremes, pomadas, óleos, géis, adesivos...).

Verificar a integridade do dispositivo antes de cada utilização.

Não utilizar se o dispositivo estiver danificado.

Manter-se em estrita conformidade com a prescrição e o protocolo de utilização recomendado pelo seu profissional de saúde.

Este produto destina-se ao tratamento de uma patologia determinada, estando a sua duração de utilização limitada a este tratamento.

Não utilizar o dispositivo durante o sono.

Em caso de desconforto, de incómodo grave, de dor e sensações anormais, retirar o dispositivo e consultar um profissional de saúde.

A utilização de um dispositivo médico por uma criança deve ser realizada sob a supervisão de um adulto ou de um profissional de saúde.

Medir a altura do doente no ponto médio entre as cristas ilíacas e as costelas flutuantes.

Escolher o tamanho adequado ao paciente orientando-se pela tabela de tamanhos.

É recomendado que um profissional de saúde realize a supervisão da primeira aplicação.

Por motivos de higiene, segurança e desempenho, não reutilizar o dispositivo para um outro paciente.

Não utilizar o dispositivo em um sistema médico de imagem.

Efeitos secundários indesejáveis

Este dispositivo pode provocar reações cutâneas (rubores, comichão, irritação,...).

Qualquer incidente grave que ocorra relacionado com o dispositivo deverá ser objeto de notificação junto do fabricante e junto da autoridade competente do Estado Membro em que o utilizador e/ou paciente está estabelecido.

Aplicação/Colocação

Antes da primeira utilização, recomenda-se que um profissional de saúde adapte as almofadas às costas do doente. ^a

Colocar a cinta à volta da cintura fazendo passar as mãos pelos espaços situados nos plastrões abdominais. ^a

O logótipo da Thuasne® irá indicar-lhe o sentido da colocação.

Puxar simultaneamente e de modo homogéneo os espaços situados nos plastrões abdominais.

Fechar a cinta com o lado direito por cima do lado esquerdo, ajustando o nível de aperto desejado. ^b

A cinta deve estar centrada em relação à coluna vertebral: as almofadas dorsais devem estar colocadas de um lado e do outro da coluna vertebral. ^c

A parte de baixo da cinta deve chegar ao nível da dobra interglútea. ^c

Durante o dia, é possível ajustar o nível de compressão em função das necessidades.

Cuidados

Produto lavável segundo as condições indicadas neste folheto e na rotulagem. Fechar os autofixantes antes da lavagem. Lavável na máquina a 30°C (ciclo delicado). Não é aconselhado lavar o dispositivo na máquina mais de 15 vezes (base média: 1 lavagem por mês). Não limpar a seco. Não utilizar detergentes,

amaciadores ou produtos agressivos (produtos com cloro...). Não utilizar máquina de secar roupa. Não passar a ferro. Escorrer através de pressão. Secar longe de fontes diretas de calor (radiador, sol...). Secar em posição plana.

Armazenamento

Armazenar em temperatura ambiente, de preferência na embalagem de origem.

Eliminação

Eliminar em conformidade com a regulamentação local em vigor.

Conservar estas instruções.

da

LÆNDESTØTTEBÆLTE - BÆRES DIREKTE MOD HUDEN

Beskrivelse/Tiltænkt anvendelse

Udstyret er udelukkende beregnet til behandling af de anførte indikationer og til patienter med mål, som svarer til størrelsesskemaet.

Dette udstyr tillader at lindre lændesmerter og stabilisere columna vertebralis, især under genoptagelse af aktiviteter.

Luftigt, elastisk CombiteX-materiale, der tillader huden at ånde. ¹

Maveplader med burrebånd og fingerstropper. ²

Formtilpasselige dorsale afstivere. ³

Sammensætning

Elementer i tekstil: polyamid - polyester - elasthan - polyurethan - akrylharpiks.

Ikke tekstile komponenter: børstet hærdet stål - polyoxymethylen - polypropylen - polyethylen.

Egenskaber/Handlingsmekanisme

Udstyret lindrer lændesmerter ved at støtte columna ved hjælp af en forøgelse af det intraabdominale tryk. Det tillader at aflaste belastningen af bruskskiverne mellem hvirvlerne.

Indikationer

Ikke-specifikke lændesmerter (akutte, subakutte og kroniske).

Forebyggelse af recidiverende lændesmerter kombineret med en genoptagelse af aktiviteten og/eller en terapeutisk information.

Forsnævret rygmarvskanal i lænden.

Kontraindikationer

Produktet må ikke placeres i direkte kontakt med en læderet hud.

Må ikke bruges i tilfælde af kendt allergi over for et af komponenterne.



Må ikke bruges til gravide kvinder.

Må ikke anvendes i tilfælde af hiatushernie.

Må ikke anvendes i tilfælde af knoglekræft med metastaser i rygsøjlen.

Må ikke anvendes i tilfælde af problemer med blodcirkulationen, lungerne eller hjertekarsystemet

hos patienter for hvem et øget arterielt blodtryk ikke anbefales.

Forholdsregler

Udstyret må ikke bruges i tilfælde af påføring af visse produkter på huden (creme, pomade, olie, gel, patch...).

Kontroller, at produktet er intakt før hver brug.

Udstyret må ikke bruges, hvis det er beskadiget.

Den sundhedsfaglige persons ordning og protokol vedrørende anvendelse skal følges meget nøje.

Dette produkt er beregnet til behandling af en bestemt patologi og dets brugsvarighed er begrænset til denne behandling.

Brug ikke udstyret, når du sover.

I tilfælde af ubehag, større gener, smerter eller unormale følelser, skal udstyret fjernes og en sundhedsfaglig person kontaktes.

Hvis et medicinsk udstyr bruges af et barn, skal det ske under opsyn af en voksen eller en sundhedsfaglig person.

Mål patientens livvidde i halv afstand mellem hoftekammen og de nederste ribben.

Vælg en størrelse, der er egnet til patienten ved hjælp af størrelsesskemaet.

Det anbefales, at en sundhedsfaglig person kontrollerer den første påsætning.

Udstyret må ikke bruges til en anden patient af hygiejniske og sikkerhedsmæssige årsager og for at bevare udstyrets ydeevne.

Brug ikke udstyret under scanninger eller røntgenundersøgelser.

Bivirkninger

Dette udstyr kan fremkalde hudreaktioner (rødmen, kløe, irritation...).

Enhver alvorlig hændelse, som er opstået i forbindelse med udstyret, skal meddeles til producenten og de kompetente myndigheder i den medlemsstat, hvor brugeren og/eller patienten er bosat.

Brugsanvisning/Påsætning

Inden første brug anbefales det, at en sundhedsfaglig person tilpasser stiverne efter patientens ryg. Ⓐ Placer bæltet omkring taljen ved hjælp af fingerstropperne på maveforstærkningerne. Ⓐ Thuasne®-logoet angiver bæreretningen.

Træk samtidigt og på en ensartet måde i fingerstropperne på maveforstærkningerne.

Luk bæltet ved at føre højre side over venstre side og justere til den ønskede stramning. Ⓑ

Bæltet skal være centreret på rygsøjlen: rygfastiverne skal være placeret på hver sin side af rygsøjlen. Ⓒ

Den nederste del af bæltet skal nå ned til kløften mellem ballerne. Ⓒ

Det er muligt at justere kompressionen i løbet af dagen efter behov.

Pleje

Vaskbart produkt under de anførte betingelser i denne vejledning og på etiketten. Luk burrebåndene

før vask. Kan vaskes i maskine ved 30°C (skåneprogram). Det frarådes at vaske udstyret i maskine i over 15 vask (gennemsnitlig værdi: 1 vask pr. måned). Må ikke kemisk renses. Brug ikke rensedmidler, blødgøringsmidler eller aggressive produkter (klorholdige produkter m.m.). Må ikke tørretumbles. Må ikke stryges. Pres vandet ud. Lad tørre på afstand af en direkte varmekilde (radiator, sol m.m.). Lad tørre fladt.

Opbevaring

Opbevares ved stuetemperatur og helst i den originale emballage.

Bortskaffelse

Skal bortskaffes i overensstemmelse med gældende lokale bestemmelser.

Opbevar denne brugsanvisning.

fi

LANNERANGAN TUKIVYÖ - PIDETÄÄN IHOLLA

Kuvaus/Käyttötarkoitus

Tämä väline on tarkoitettu vain luoteltujen käyttöaiheiden hoitoon ja valitsemalla potilaalle oikea koko oheisesta kokotaulukosta.

Tämä laite helpottaa lantiokipuja ja tukee selkärankaan aloitettaessa liikuntaa uudelleen.

Ilmava ja hengittävä CombiteX-joustokangas. ①

Vatsalevyt, joissa on tarrapinta ja sormilenkit. ②

Mukautuvat selkävahvikkeet. ③

Rakenne

Tekstiilikomponentit: polyamidi - polyesteri - elastaani - polyuretaani - akryylihartsi.

Ei-tekstiilikomponentit: harjattu karkaistu teräs - polyoksimetyyleeni - polypropenei - polyeteeni.

Ominaisuudet/Toimintatapa

Tuote auttaa helpottamaan alaselän kipuja tukemalla lannerankaan vatsan sisäpuolista painetta lisäämällä. Tämä auttaa keventämään nikamavälilevyjen kuormitusta.

Käyttöaiheet

Epäspesifiset yleiset alaselän sairaudet (akuutti-, puoliakuutti- ja krooninen vaihe).

Alaselän sairauksien uusiutumisen estäminen yhdessä liikunnan uudelleen aloittamisen ja/tai hoitoon liittyvän tiedon kanssa.

Ahdas lannekanava.

Vasta-aiheet

Älä aseta tuotetta suoraan kosketuksiin vaurioituneen ihon kanssa.

Älä käytä, jos tiedossa on allergia jollekin rakenneosista.



Ei saa käyttää raskauden aikana.

Älä käytä tuotetta, jos sinulla on palleatyrä.

Älä käytä tuotetta, jos sinulla on luusyöpä, jossa esiintyy etäpesäkkeitä selkärangassa.

Älä käytä tuotetta, jos sinulla on ongelmia verenkierrossa, keuhkoissa tai sydämessä ja verisuonistossa eikä verenpaineen nousu ole suotavaa.

Varoitoimet

Älä käytä laitetta, jos iholle on levitetty tiettyjä tuotteita (voiteet, rasvat, öljyt, geelit, laastarit jne.).

Tarkista laitteen eheys ennen jokaista käyttöä.

Älä käytä välinettä, jos se on vaurioitunut.

Noudata ehdottomasti lääkärin antamia ohjeita ja käyttösuosituksia.

Tämä tuote on tarkoitettu tietyn vamman hoitoon, sen käyttöaika on rajoitettu kyseiseen hoitoon.

Älä käytä välinettä nukkuessasi.

Jos tuote on epä mukava, se aiheuttaa merkittävää haittaa, kipua tai epätavanomaisia tuntemuksia, poista tuote ja kysy neuvoa terveydenhuollon ammattilaiselta.

Lapset saavat käyttää lääkinnällistä laitetta vain aikuisen tai terveydenhuollon ammattilaisen valvonnassa.

Mittaa potilaan koko suoliluun harjojen ja vapaiden kylkiluiden puolivälistä.

Valitse oikea koko potilaalle kokotaulukosta.

On suositeltavaa, että terveydenhuollon ammattilainen valvoo tuotteen ensimmäistä asetusta. Hygienian, turvallisuuden ja suorituskyvyn ylläpitämiseksi älä käytä välinettä uudelleen toisella potilaalla.

Älä käytä välinettä lääketieteellisessä kuvantamisjärjestelmässä.

Ei-toivotut sivuvaikutukset

Tämä tuote voi aiheuttaa ihoreaktioita (esim. punoitusta, kutinaa, ärsytystä).

Kaikista välineen yhteydessä tapahtuvista vakavista tapauksista on ilmoitettava valmistajalle ja sen jäsenvaltion toimivaltaiselle viranomaiselle, jossa käyttäjä ja/tai potilas on.

Käyttöohje/Asettaminen

Suosittelme, että terveydenhuollon ammattilainen säätää pystytuet potilaan selälle sopiviksi ennen ensimmäistä käyttökertaa. ⓐ

Aseta vyö vyötärön ympärille viemällä kädet vatsavahvikkeiden päällä sijaitseviin sormilenkkeihin. ⓐ Thuasne®-logo osoittaa pukemissuunnan.

Vedä samanaikaisesti ja tasaisesti vatsavahvikkeiden sormilenkeistä.

Sulje vyön oikea puoli vasemman puolen päälle ja säädä se haluttuun kireyteen. ⓑ

Vyö tulee asettaa keskelle selkärunkaa: selkävahvikkeet tulee sijoittaa selkärangan molemmin puolin. ⓒ

Vyön alareunan on yllettävä pakaravaan kohdalle asti. ⓐ Voit päivän mittaan säätää puristusta tarpeen mukaan.

Hoito

Tuote voidaan pestä tämän pakkauselosteen ja etikettien ohjeiden mukaisesti. Sulje tarrakiinnikkeet ennen pesua. Konepestävä 30°C:ssa (hienopesu). Emme suosittele pesemään välinettä koneessa yli 15 kertaa (keskimäärin: 1 pesu kuukaudessa). Ei saa kuivapestä. Älä käytä pesuaineita, huuhteluaineita tai voimakkaita tuotteita (klooria sisältävät tuotteet). Ei saa kuivata kuivausrummussa. Ei saa silittää. Puristele liika vesi pois. Anna kuivua etäällä suorasta lämmönlähteestä (lämpöpatteri, auringonvalo jne.). Kuivata tasossa.

Säilytys

Säilytä huoneenlämmössä, mieluiten alkuperäisessä pakkauksessa.

Hävittäminen

Hävitä voimassa olevien paikallisten määräysten mukaisesti.

Säilytä tämä käyttöohje.

sv

RYGGÖRDEL - BÄRS NÄRMAS HUDEN

Beskrivning/Avsedd användning

Enheten är endast avsedd för behandling av de angivna indikationerna och för patienter vars mått motsvarar storlekstabellen.

Denna enhet kan lindra smärta i ländryggen och stabiliserar ryggraden, särskilt när man återupptar fysisk aktivitet.

Luftigt och elastiskt Combitec-tyg som andas. ①

Bukpaneler med karborband och fingerficka. ②

Formbara ryggskenor. ③

Sammansättning

Material textilier: polyamid - polyester - elasthan - polyuretan - akrylharts.

Icke-textila komponenter: borstat härdat stål - polyoximetylen - polypropylen - polyeten.

Egenskaper/Verkningsätt

Med den här produkten kan du lindra smärta i nedre delen av ryggen och stödja ländryggen genom en ökning av det intraabdominala trycket. Detta gör det möjligt att lätta belastningen på mellankotskivorna.

Indikationer

Vanlig ospecifik smärta i ländryggen (akut, subakut och kroniskt stadium).

Förebygga återkommande smärta i ländryggen tillsammans med återupptagande av en aktivitet och/eller en terapeutisk information.

Trång ryggradskanal.

Kontraindikationer

Applicera inte produkten direkt på skadad hud.

Får ej användas vid känd allergi mot något av innehållsämnen.



Får ej användas på gravida kvinnor.

Använd inte produkten vid hiatusbräck.

Använd inte produkten vid skelett cancer med metastaser i höjd med ryggraden.

Använd inte hos patienter som har problem med blodcirkulationen, lungorna eller hjärtat eftersom ett ökat blodtryck inte är att rekommendera för dessa personer.

Försiktighetsåtgärder

Använd inte enheten om vissa produkter appliceras på huden (krämer, salvor, oljor, geler, patch etc.).

Kontrollera att produkten är hel före varje användning.

Får ej användas om produkten är skadad.

Följ noga rekommendationer och bruksanvisningar från sjukvårdspersonalen.

Denna produkt är avsedd för att behandla en given patologi och användningstiden är begränsad till denna behandling.

Använd inte produkten när du sover.

Vid obehag, betydande besvär, smärta eller onormala förmimmelser bör produkten avlägsnas och vårdpersonal kontaktas.

Ett barns användning av medicinsk utrustning bör ske under överinseende av en vuxen eller vårdpersonal. Mät patientens midjemått halvvägs mellan höftbenskammarna och de flytande revbenen.

Välj en storlek som är lämplig för patienten med hjälp av storlekstabellen.

Sjukvårdspersonal bör övervaka den första appliceringen.

Av hygien-, säkerhets- och prestandaskäl ska produkten inte återanvändas av en annan patient.

Använd inte produkten i en apparat för medicinsk avbildning.

Biverkningar

Produkten kan orsaka hudreaktioner (rodnad, klåda, irritation osv.).

Alla allvarliga incidenter i samband med användningen av denna produkt ska anmälas till tillverkaren och till behörig myndighet i den medlemsstat där användaren och/eller patienten är etablerad.

Bruksanvisning/användning

Före första användning rekommenderas det att vårdpersonalen formar skenorna efter patientens rygg. Ⓐ

Placera bältet runt midjan genom att placera händerna i fingerhålet som sitter på magplattorna. Ⓐ Thuasne®-loggan visar korrekt placering.

Dra samtidigt och jämnt i tumhålen på magplattorna. Stäng bältet på höger sida över vänster sida och justera önskad åtdragning. Ⓑ

Bältet ska vara centrerat på ryggraden: ryggskenorna måste placeras på vardera sida om ryggraden. Ⓒ

Bältets nedre del måste placeras i linje med ryggslutet. Ⓒ

Under dagen kan du justera kompressionsnivån efter behov.

Skötsel

Produkten kan tvättas enligt tvättanvisningarna i denna bipacksedel och på etiketten. Förslut kardborrebanden före tvätt. Kan tvättas i maskin i högst 30°C (skontvätt). Tvätta inte produkten i maskin mer än 15 gånger (i genomsnitt: 1 gång per månad). Får ej kemtvättas. Använd inte rengöringsmedel, sköljmedel eller alltför starka produkter (med klor). Får ej torktumlas. Får ej strykas. Pressa ur vattnet. Låt lufttorka långt ifrån direkta värmekällor (värmeelement, sol osv.). Torkas plant.

Förvaring

Förvaras i rumstemperatur, helst i originalförpackningen.

Kassering

Kassera i enlighet med gällande lokala föreskrifter.

Spara denna bipacksedel.

el

ΖΩΝΗ ΟΣΦΥΪΚΗΣ ΥΠΟΣΤΗΡΙΞΗΣ - ΕΦΑΡΜΟΓΗ ΣΕ ΕΠΑΦΗ ΜΕ ΤΟ ΔΕΡΜΑ

Περιγραφή/Σημείο εφαρμογής

Η συσκευή προορίζεται μόνο για τη θεραπεία των αναφερόμενων ενδείξεων και για ασθενείς των οποίων οι διαστάσεις αντιστοιχούν στον πίνακα μεγεθών.

Το προϊόν αυτοί ανακουφίζει από τον πόνο στη μέση και σταθεροποιεί τη σπονδυλική στήλη, ιδίως κατά την επανέρξη του δραστηριότητας.

Αεριζόμενο και διαπερατό από τον αέρα ελαστικό ύφασμα Combitec. ①

Κοιλιακές πλάκες με αυτοκόλλητη επιφάνεια και θηλιές δαχτύλων. ②

Διαμορφούμενες ραχιαίες μανιέλες. ③

Σύνθεση

Ελαστήματα από ύφασμα: πολυαμιδ- πολυεστέρας-ελασάν- πολυουρεθάν- ακρυλική ρητίνη.

Ελαστήματα που δεν είναι από ύφασμα: κάλυβας ενισχυμένος με βαφή - πολυοξυμεθυλένιο - πολυπροπυλένιο - πολυαιθυλένιο.

Ιδιότητες/Μηχανισμός δράσης

Το προϊόν επιτρέπει την ανακούφιση των οσφυϊκών πόνων χάρη στην υποστήριξη της σπονδυλικής στήλης, μέσω αύξησης της κοιλιακής πίεσης. Αυτή επιτρέπει την αποφόρτιση των μεσοσπονδύλιων δίσκων.

Ενδείξεις

Κοινή, μη ειδική οσφυαλγία (οξεία, υποξεία και χρόνια).

Πρόληψη της υποτροπής των οσφυαλγιών σε συνδυασμό με ανάληψη δραστηριότητας ή/και θεραπευτική ενμέρωση.

Στένωση του σπονδυλικού σωλήνα.

Αντενδείξεις

Μην τοποθετείτε το προϊόν απευθείας σε τραυματισμένο δέρμα.

Μην το χρησιμοποιείτε σε περίπτωση γνωστής αλλεργίας σε οποιοδήποτε από τα συστατικά.



Να μην χρησιμοποιείται από έγκυες γυναίκες. Να μην χρησιμοποιείται σε περίπτωση διαφραγματοκήλης.

Να μην χρησιμοποιείται σε περίπτωση καρκίνου των οστών με μεταστάσεις στη σπονδυλική στήλη.

Να μην χρησιμοποιείται σε περίπτωση κυκλοφορικών, πνευμονικών ή καρδιαγγειακών προβλημάτων να ασθενείς για τους οποίους δεν συνιστάται αύξηση της αρτηριακής πίεσης.

Προφυλάξεις

Μην χρησιμοποιείτε το προϊόν αν έχετε εφαρμόσει συγκεκριμένα προϊόντα στο δέρμα (κρέμες, αλοιφές, έλαια, γέλη, επιθέματα, κ.λπ.).

Βεβαιωθείτε για την ακεραιότητα του προϊόντος πριν από κάθε χρήση.

Μην χρησιμοποιείτε το προϊόν εάν έχει υποστεί ζημιά.

Τπρέπει αυστηρά τη συνταγή και το πρωτόκολλο χρήσης που συνιστά ο επαγγελματίας υγείας που σας παρακολουθεί.

Το προϊόν αυτό προορίζεται για την θεραπευτική αντιμετώπιση μιας συγκεκριμένης παθολογίας. Η διάρκεια χρήσης του περιορίζεται στην θεραπεία αυτή. Μην χρησιμοποιείτε το προϊόν κατά τον ύπνο.

Σε περίπτωση ενόχλησης, έντονης δυσφορίας, πόνου ή μη φυσιολογικών αισθήσεων, αφαιρέστε το προϊόν και συμβουλευτείτε έναν επαγγελματία υγείας.

Η χρήση ενός ιατροτεχνολογικού προϊόντος από παιδιά θα πρέπει να γίνεται υπό την επίβλεψη ενός ενήλικα ή επαγγελματία υγείας.

Μετράτε την μέση του ασθenoύς στην μέση της απόστασης μεταξύ των λαγόνιων ακρολοφιών και των νόθων ασύντακτων πλευρών.

Επιλέξτε το σωστό μέγεθος για τον ασθενή ανατρέχοντας στον πίνακα μεγεθών.

Συνιστάται η πρώτη εφαρμογή να επιβλέπεται από έναν επαγγελματία υγείας.

Για λόγους υγιεινής, ασφαλείας και απόδοσης, μην επαναχρησιμοποιείτε τη συσκευή σε άλλον ασθενή. Μην χρησιμοποιείτε τη συσκευή σε σύστημα ιατρικής απεικόνισης.

Δευτερεύουσες ανεπιθύμητες ενέργειες

Το προϊόν αυτό μπορεί να προκαλέσει δερματικές αντιδράσεις (κοκκίνιλες, κνησμό, ερεθισμό...).

Κάθε σοβαρό συμβάν που προκύπτει και σχετίζεται με το προϊόν θα πρέπει να κοινοποιείται στον κατασκευαστή και στην αρμόδια αρχή του κράτους μέλους στο οποίο είναι εγκατεστημένος ο χρήστης και/ή ο ασθενής.

Οδηγίες χρήσης/Τοποθέτηση

Πριν από την πρώτη χρήση, συνιστάται οι μπανέλες να διαμορφωθούν ώστε να προσαρμοστούν στην πλάτη του ασθενούς από έναν επαγγελματία υγείας. ①

Τοποθετήστε τη ζώνη γύρω από τη μέση σας κρατώντας την με τα χέρια από τις θηλιές δακτύλων που βρίσκονται επάνω στα πρόσθια τμήματα. ② Το λογότυπο Thuasne® σας υποδεικνύει τη φορά τοποθέτησης.

Τραβήξτε ταυτόχρονα και ομοιόμορφα τις θηλιές δακτύλων που βρίσκονται επάνω στα πρόσθια τμήματα.

Κλείστε τη ζώνη τοποθετώντας τη δεξιά πλευρά πάνω από την αριστερή πλευρά και ρυθμίστε τη σύσφιξη στο επιθυμητό επίπεδο. ③

Η ζώνη πρέπει να είναι κεντραρισμένη στη σπονδυλική στήλη: οι ραχιαίες μπανέλες πρέπει να τοποθετηθούν και στις δύο πλευρές της σπονδυλικής στήλης. ④

Το κάτω μέρος της ζώνης πρέπει να φτάνει στο άνω μέρος των γλουτών. ⑤

Κατά τη διάρκεια της ημέρας, μπορείτε να ρυθμίζετε το επίπεδο συμπίεσης ανάλογα με τις ανάγκες σας.

Συντήρηση

Το προϊόν μπορεί να πλυθεί ακολουθώντας τις συμβουλές του φυλλαδίου αυτού και της ετικέτας. Κλείστε τις αυτοκόλλητες επιφάνειες πριν από το πλύσιμο. Πλένεται στο πλυντήριο, στους 30°C (στο πρόγραμμα για τα ευαίσθητα). Δεν συνιστάται να πλένετε την διάταξη στο πλυντήριο περισσότερο από 15 φορές (βασικός μέσος όρος: 1 πλύση τον μήνα). Μην υποβάλλετε σε στεγνό καθαρισμό. Μην χρησιμοποιείτε απορρυπαντικά ή πολύ ισχυρά προϊόντα (προϊόντα με βάση κλωρίνη...). Μην χρησιμοποιείτε στεγνωτήριο. Μην σιδερώνετε. Στραγγίστε πιεζόντας. Στεγνώνετε μακριά από άμεση πηγή θερμότητας (καλοριφέρ, ήλιος...). Αφήστε να στεγνώσει σε επίπεδη επιφάνεια.

Ανοθήκευση

Φυλάξτε σε θερμοκρασία περιβάλλοντος, κατά προτίμηση στο αρχικό κουτί.

Απόρριψη

Απορρίψτε σύμφωνα με τους ισχύοντες τοπικούς κανονισμούς.

Φυλάξτε αυτές τις οδηγίες χρήσης.

cs

BEDERNÍ PODPŮRNÝ PÁS – APLIKOVATELNÝ PŘÍMO NA TĚLO

Popis/Použití

Pomůcka je určena pouze k léčbě uvedených indikací a pro pacienty, kteří mají příslušnou velikost dle tabulky velikostí.

Tato pomůcka zmírňuje bolesti dolní části zad a stabilizuje páteř, zejména při návratu k fyzickým aktivitám.

Vzdušná a prodyšná elastická látka Combitec. ①

Břišní panely se suchými zipy a poutky pro prsty. ②

Tvarovatelné zádoné výtzuže. ③

Složení

Textilní části: polyamid - polyester - elastan - polyuretan - akrylátová pryskyřice.

Netextilní části: kartáčovaná kalená ocel - polyoxymethylen - polypropylen - polyethylen.

Vlastnosti/Mechanismus účinku

Pomůcka zmírňuje bolesti v bederní části zad tím, že podporuje páteř zvýšeným nitrobráňním tlakem, který snižuje zatížení meziobratlových plotének.

Indikace

Běžné nespécifikované bolesti dolní části zad (akutní, subakutní a chronické stavy).

Prevence recidivy bolestí dolní části zad ve spojení s obnovením aktivity a/nebo s poučením od terapeuta.

Úzký páteřní kanál.

Kontraindikace

Nepřikládávejte přímo na poraněnou kůži.

Výrobek nepoužívejte, pokud máte prokázanou alergii na některou složku výrobku.



Nepoužívat u těhotných žen.

Nepoužívejte v případě brániční kýly.

Nepoužívejte v případě, že trpíte rakovinou kostí s metastázami v oblasti páteře.

Nepoužívejte v případě oběhových, plicních nebo kardiovaskulárních problémů u pacientů, u kterých se nedoporučuje zvýšení krevního tlaku.

Upozornění

Pomůcku nepoužívejte, pokud jsou na pokožku nanесeny určité přípravky (krémy, masti, oleje, gely, náplasti atd.).

Před každým použitím zkontrolujte, že je pomůcka neporušená.

Poškozenou pomůcku nepoužívejte.

Je nutné se přesně řídit předpisem a pokyny k použití, které vám dal lékař.

Tato pomůcka je určena k léčbě daného onemocnění a doba jejího používání je omezena na tuto léčbu.

Pomůcku nenoste na spaní.

V případě nepohodlí, značných obtíží, bolesti nebo neobvyklých pocitů pomůcku sundejte a poraďte se se zdravotníkem.

Dítě smí používat zdravotnický prostředek pod dohledem dospělé osoby nebo zdravotnického pracovníka.

Změřte výšku pacienta ve středu mezi kyčelními hřebeny a volnými žebry.

Vhodnou velikost vyberte pomocí tabulky velikostí.

První nasazení by mělo proběhnout za přítomnosti lékaře.

Z hygienických důvodů a z důvodu bezpečnosti a správného fungování je pomůcka určena jednomu pacientovi.

Pomůcku nepoužívejte při použití zdravotnické zobrazovací techniky.

Nežádoucí vedlejší účinky

Pomůcka může vyvolat kožní reakce (začervenání, svědění, popáleniny, podráždění...).

Dojde-li v souvislosti s touto pomůckou k závažnému incidentu, je nutné o tom informovat výrobce a příslušné úřady členského státu, ve kterém uživatel a/nebo pacient žije.

Návod k použití/Aplikace

Před prvním použitím doporučujeme, aby výztuhu nastavil zdravotník podle pacienta. ⓐ

Nasaďte pás kolem pasu tak, že protáhnete prsty poutky umístěnými na břišních panelech. ⓐ

Logo Thuasne® ukazuje směr umístění.

Současně a rovnoměrně zatáhněte za poutka pro prsty na břišních panelech.

Zapněte pás tak, že pravá strana přijde na levou, a utáhněte pás podle potřeby. ⓑ

Střed pásu musí být na páteři: Zádové výztuchy musí být umístěny po obou stranách páteře. ⓒ

Spodní hrana pásu musí dosahovat ke kostrči. ⓐ

Během dne můžete stupeň komprese pásu podle potřeby regulovat.

Údržba

Výrobek perte podle pokynů uvedených v tomto návodu a na etiketě. Před praním zavřete suché zipy. Lze prát v pračce na 30°C (jemné praní). Nedoporučuje se prát pomůcku v pračce více než 15krát (průměrně: perte 1krát za měsíc). Nečistit za sucha. Nepoužívat žádné čisticí, změkčovací prostředky nebo agresivní přípravky (chlorované přípravky...). Nesušit v sušičce. Nežehlit. Vyždímejte přebytečnou vodu. Nesušit v blízkosti přímého zdroje tepla (radiátoru, slunce...). Sušit nalezato.

Skladování

Skladujte při pokojové teplotě, nejlépe v originálním balení.

Likvidace

Likvidujte v souladu s místními předpisy.

Tento návod si uschovejte.

pl

ORTEZA LĘDŹWIOWA - DO NOSZENIA BEZPOŚREDNIO NA SKÓRZE

Opis/Przeznaczenie

Wyrób jest przeznaczony wyłącznie do stosowania w wymienionych wskazaniach oraz u pacjentów, których wymiary odpowiadają tabeli rozmiarów.

Wyrób pomaga złagodzić ból lędźwiowego odcinka kręgosłupa i ustabilizować kręgosłup, szczególnie podczas wznawiania aktywności.

Przewiewny, oddychający materiał elastyczny Combitex. ❶

Panele brzuszne z rzepem i otworem na palec. ❷

Fizybiny grzbietowe dopasowujące się do kształtu. ❸

Skład

Elementy tekstylne: poliamid - poliester - elastan - poliuretan - żywica akrylowa.

Elementy nietekstylne: stal hartowana szczotkowana - polioksymetylen - polipropylen - polietylen.

Właściwości/Działanie

Produkt łagodzi ból w odcinku lędźwiowym, podtrzymując kręgosłup poprzez zwiększenie nacisku na wysokości brzucha. Zapewnia to zmniejszenie obciążenia krążków międzykręgowych.

Wskazania

Typowe dolegliwości bólowe (w fazie ostrej, podostrej i przewlekłej).

Zapobieganie nawrotom dolegliwości bólowych w związku z powrotem do uprawiania aktywności fizycznej i/lub informacją terapeutyczną.

Wąski kanał lędźwiowy.

Przeciwwskazania

Nie umieszczać produktu tak, aby bezpośrednio stykał się z uszkodzoną skórą.

Nie stosować w przypadku stwierdzonej alergii na jeden z elementów składowych.



Nie stosować u kobiet w ciąży.

Nie używać w przypadku przepukliny przeponowej rozworu przełykowego.

Nie używać w przypadku choroby nowotworowej kości z przerzutami do kręgosłupa.

Nie używać w przypadku problemów z krążeniem, płucami lub układem sercowo-naczyniowym u pacjentów, u których wzrost ciśnienia krwi nie jest zalecany.

Konieczne środki ostrożności

Nie używać wyrobu w przypadku stosowania niektórych produktów na skórę (kremy, maści, oleje, żele, plastry itp.).

Przed każdym użyciem sprawdzić, czy wyrób jest w należytm stanie.

Nie używać wyrobu, jeśli jest uszkodzony.

Należy ściśle przestrzegać wytycznych i protokołu użytkowania zalecanego przez personel medyczny. Ten produkt jest przeznaczony do leczenia ściśle określonego stanu chorobowego, a jego czas stosowania jest ograniczony do tego leczenia.

Nie używać wyrobu podczas snu.

W przypadku dyskomfortu, poważnej uciążliwości, bólu, niecodziennego odczucia należy zdjąć produkt i skontaktować się z lekarzem.

Stosowanie wyrobu medycznego przez dziecko musi się odbywać pod nadzorem osoby dorosłej lub lekarza.

Zmierzyć wzrost pacjenta w połowie odległości między grzebieniem biodrowym a żebrami wolnymi.

Wybrać rozmiar dobrany do pacjenta, korzystając z tabeli rozmiarów.

Zaleca się, aby pierwsze zastosowanie przebiegało pod nadzorem pracownika służby zdrowia.

Ze względów higienicznych i w trosce o bezpieczeństwo i skuteczność działania nie należy używać ponownie tego wyrobu u innego pacjenta.

Nie używać wyrobu w systemie obrazowania medycznego.

Niepożądane skutki uboczne

Produkt może wywołać reakcje skórne (zaczzerwienienia, swędzenie, podrażnienia itp.).

Każdy poważny incydent związany z wyrobem należy zgłosić producentowi i właściwemu organowi państwa członkowskiego, w którym użytkownik i/lub pacjent mają miejsce zamieszkania.

Sposób użycia/Sposób zakładania

Przed pierwszym użyciem zaleca się dopasowanie fiszbin do kształtu pleców pacjenta przez pracownika służby zdrowia. Ⓜ

Założyć pas w talii, używając otworów na palce wykonanych w panelach brzusznych. Ⓜ

Logo Thuasne® wskazuje prawidłowy kierunek zakładania.

Jednocześnie równomiernie pociągnąć otwory na palce w panelach brzusznych.

Zamocować pas tak, aby prawa strona znalazła się powyżej strony lewej, dopasowując żądany poziom zacisnięcia. Ⓜ

Pas powinien być wyśrodkowany na kręgosłupie: fiszbinę grzbietową powinny być umieszczone po obu stronach kręgosłupa. Ⓜ

Dolna część pasa powinna znajdować się na wysokości pośladków. Ⓜ

Można w dowolny sposób regulować siłę ucisku w ciągu dnia w zależności od potrzeb.

Utrzymanie

Produkt nadaje się do prania w warunkach określonych w niniejszej instrukcji i na etykiecie. Przed praniem należy zapiąć rzepy. Nadaje się do prania w pralce w temp. 30°C (cykl delikatny). Nie jest zalecane pranie wyrobu w pralce więcej niż 15 razy (w ujęciu średnim: 1 pranie na miesiąc). Nie czyścić na sucho. Nie używać detergentów, produktów zmiękczających ani agresywnych (zawierających chlor itp.). Nie suszyć w suszarce. Nie prasować. Wycisnąć. Suszyć z dala od bezpośrednich źródeł ciepła (grzejniki, słońce itp.). Suszyć w stanie rozłożonym.

Przechowywanie

Przechowywać w temperaturze pokojowej, najlepiej w oryginalnym opakowaniu.

Utylizacja

Utylizować zgodnie z lokalnie obowiązującymi przepisami.

Zachować tę instrukcję.

Iv

MUGURAS JOSTAS DAĻAS ATBALSTA JOSTA – VALKĀT TIEŠI UZ ĀDAS

Apraksts/Paredzētais mērķis

Ierīce ir paredzēta tikai minēto indikāciju ārstēšanai pacientiem, kuru mērījumi atbilst izmēru tabulai.

Šī ierīce mazina sāpes jostas daļā un stabilizē mugurkaulu, jo īpaši laikā, kad tiek atsākta fiziskā aktivitāte.

Combitec elpojošs elastīgs audums. ❶

Vēdera plāksnes ar pašlīpošu virsmu uz pirkstiem paredzētajiem šķēlumiem. ❷

Ērti muguras atbalsta elementi. ❸

Sastāvs

Tekstila sastāvdaļas: poliamīds – poliesters – elastāns – poliuretāns – akrila sveķi.

Netekstila sastāvdaļas: matēts rūdīts tērauds – polioksimetilēns – polipropilēns – poliētilēns.

Īpašības/Darbības veids

Ierīce mazina sāpes jostas daļā, palielinot spiedienu uz vēdera dobuma daļu un tādējādi sniedzot atbalstu mugurkaulam. Tādējādi tiek mazināta slodze uz starpskriemeļu diskkiem.

Indikācijas

Nespecifiskas muguras lejasdaļas sāpes (akūtas, subakūtas un hroniskas stadijas).

Muguras lejasdaļas sāpju atkārtošanās novēršana saistībā ar aktivitāšu atsākšanu un/vai terapiju.

Mugurkaula kanāla sašaurinājums.

Kontrindikācijas

Novietoiet produktu tieši saskarē ar savainotu ādu.

Nelietojiet, ja ir zināma alerģija pret kādu no sastāvdaļām.



Nelietojiet grūtniecēm.

Nelietojiet hiatlālās trūces gadījumā.

Nelietojiet kaulu vēža ar metastāzēm mugurkaulā gadījumā.

Nelietojiet pacientiem ar asinsrites, plaušu vai sirds un asinsvadu sistēmas traucējumiem, kuriem nav ieteicama asinsspiediena paaugstināšanās.

Piesardzība lietošanā

Nelietot ierīci gadījumā, ja uz ādas ir uzklāti noteikti produkti (krēmi, ziedes, eļļas, geli, plāksteri u. c.).

Pirms lietošanas pārbaudiet, vai prece nav bojāta.

Nelietojiet ierīci, ja tā ir bojāta.

Stingri ievērojiet jūsu veselības aprūpes speciālista ieteikumus un lietošanas norādījumus.

Šī ierīce ir paredzēta noteiktas patoloģijas ārstēšanai, tās lietošanas ilgums ir ierobežots līdz šīs patoloģijas izārstēšanai.

Nelietojiet ierīci miega laikā.

Ja rodas diskomforta sajūta, nopietns kairinājums, sāpes, rodas neparastas sajūtas, pārtrauciet ierīces lietošanu un sazinieties ar veselības aprūpes speciālistu.

Medicīniskās ierīces izmantošanai bērnam ir jānotiek pieaugušā vai veselības aprūpes speciālista uzraudzībā.

Izmēriet pacienta vidukli viduspunktā starp iegurni kaula pauguru un kustīgajām ribām.

Izvēlieties pacientam atbilstošu izmēru, ņemot vērā izmēru tabulu.

Pirmajā uzlikšanas reizē ieteicama veselības aprūpes speciālista līdzdalība.

Higiēnas, drošības un veiktspējas apsvērumu dēļ nelietojiet ierīci atkārtoti citiem pacientiem.

Nelietojiet ierīci medicīniskajā attīlveidošanas sistēmā.

Nevēlamas blaknes

Šī ierīce var izraisīt ādas reakcijas (apsārtumus, niezi, kairinājumu u.c.).

Par jebkuriem smagiem negatīviem, kas notikuši saistībā ar šo produktu, ir jāziņo ražotājam un dalībvalsts, kurā uzturas lietotājs un/vai pacients, atbildīgajai iestādei.

Lietošanas veids/Uzlikšana

Pirms pirmās lietošanas reizes, veselības aprūpes speciālistam ir ieteicams pielāgot atbalsta elementus atbilstoši pacienta muguras formai. ❹

Apliciet jostu ap vidukli, novietojot plaukstas uz pirkstiem paredzētajiem šķēlumiem, kas atrodas uz vēdera ielaiduma daļām. ❺

Thuasne® logotips norāda pareizu uzstādīšanas virzienu.

Vienlaikus un vienmērīgi velciet aiz vēdera daļu pirkstiem paredzētajiem šķēlumiem.

Aiztaisiet jostu, liekot labo pusi pāri kreisajai pusei, noregulējot vēlamo savilkuma līmeni. ❻

Jostai jābūt centrētai uz mugurkaulu: muguras atbalsta elementiem jābūt novietotiem katrā mugurkaula pusē. ❼

Jostas lejasdaļai ir jāatrodas vienā līmenī ar sēžamvietas augšdaļu. ❼

Dienas laikā ir iespējams pielāgot kompresijas stiprumu atbilstoši vajadzībām.

Uzturēšana

Produkts mazgājams saskaņā ar šajā lietošanas instrukcijā un marķējumā sniegtajiem nosacījumiem. Pirms mazgāšanas aizveriet pašlīpošās aizdares. Var mazgāt veļasmašīnā 30°C temperatūrā (cikls smalkai veļai). Ierīci nav ieteicams mazgāt veļas mazgājamajā mašīnā vairāk nekā 15 reizes (vidēji: 1 mazgāšanas reize mēnesī). Nenododiet ķīmiskajā tīrīšanā. Neizmantojiet mazgāšanas līdzekļus, mīkstinātājus vai agresīvas iedarbības līdzekļus (hlora izstrādājumus u.tml.). Nelietojiet veļas žāvētāju. Negludiniet. Izspiediet ūdeni ar spiedienu. Žāvējiet drošā attālumā no tieša siltuma avota (radiatora, saules utt.). Žāvējiet izklātu.

Uzglabāšana

Uzglabājiet istabas temperatūrā, vēlams, oriģināliepakojumā.

Likvidēšana

Likvidējiet saskaņā ar spēkā esošajiem vietējiem noteikumiem.

Saglabājiet šo instrukciju.

It

PALAIKOMASIS JUOSMENS DIRŽAS – DĒVIMAS TIESIAI ANT ODOS

Aprašymas ir paskirtis

Priemonė skirta tik išvardytoms indikacijoms gydyti ir tik pacientams, kurių kūno matmenys atitinka dydžių lentelę.

Ši priemonė malšina skausmą ir stabilizuoja stuburą, visų pirmą, grįžtant prie veiklos.

Vėdinamas ir kvėpuojantis tamprus „CombiteX“ audinys. ❶

Priekinės dalys su kibiuoju paviršiumi ir pirštų kilpa. ❷
Pritaikomos nugaros dalies plokštelės. ❸

Sudėtis

Tekstilinės dalys: poliamidas – poliesteris – elastanas – poliuretanas – akrilo derva.

Ne tekstilinės dalys: grūdintasis matinis plienas – polioksimetilenas – polipropilenas – polietilenas.

Savybės ir veikimo būdas

Priemonė malšina juosmens skausmus palaikydama stuburą padidinant vidinį spaudimą pilvo srityje. Šitaip sumažinama tarpslankstelių diskų apkrova.

Indikacijos

Bendrieji nespecifiniai skausmai juosmens srityje (ūminiai, poūminiai ir lėtiniai).

Juosmens skausmo pasikartojimo prevencija derinant su grįžimu prie veiklos ir (arba) su gydymu susijusia informacija.

Juosmeninės stuburo dalies kanalo susiaurėjimas.

Kontraindikacijos

Nenaudokite gaminio tiesiogiai ant pažeistos odos. Nenaudokite gaminio, jei yra alergija bet kuriai sudėtinėi medžiagai.



Netinka naudoti nėščiosioms.

Nenaudokite, jei turite stuburo išvaržą.

Nenaudokite, jei sergate kaulų vėžiu su metastazėmis stubure.

Nenaudokite esant kraujotakos, plaučių ar širdies ir kraujagyslių susirgimams, kai pacientams nerekomenduojamas kraujospūdžio padidėjimas.

Atsargumo priemonės

Nenaudokite gaminio patepę odą kai kuriomis priemonėmis (kremais, tepalais, aliejais, geliais, užklįjavę pleistrą ir pan.).

Kiekvieną kartą prieš naudodami patikrinkite, ar priemonė tvarkinga, ar jai netrūksta dalių.

Nenaudokite priemonės, jei ji pažeista.

Griežtai naudoti pagal sveikatos specialisto nurodytą naudojimosi protokolą ir receptą.

Šis gaminys skirtas konkrečiai patologijai gydyti ir jį galima naudoti tik gydymo metu.

Nenaudokite miegodami.

Pajutę nepatogumą arba labai nemalonių pojūčių, skausmą ar kitų neįprastų pojūčių, nusiimkite

priemonę ir kreipkitės į sveikatos priežiūros specialistą.

Vaikas medicinos priemonę gali naudoti tik prižiūrimas suaugusiojo ar sveikatos priežiūros specialisto.

Išmatuokite paciento juosmens apimtį per vidurį tarp klubakaulių viršaus ir apatinių šonkaulių.

Remdamiesi dydžių lentele, pasirinkite pacientui tinkamą dydį.

Rekomenduojama, kad pirmą kartą gaminį padėtų užsidėti sveikatos priežiūros specialistas.

Higienos, saugos ir tinkamo veikimo sumetimais gaminio negali naudoti kitas pacientas.

Nenaudokite priemonės medicininio vaizdo tyrimų metu.

Nepageidaujamas šalutinis poveikis

Dėvint, ši priemonė gali sukelti odos reakciją (paraudimą, niežulį, sudirginimą ir pan.).

Apie visus rimtus su gaminiu susijusius įvykius turėtų būti pranešama gamintojui ir valstybės narės, kurioje gyvena vartotojas ir (arba) pacientas, kompetentingai institucijai.

Naudojimas ir užsidėjimas

Prieš pirmą kartą naudojant nugarines plokšteles prie nugaros turėtų pritaikyti sveikatos priežiūros specialistas. ❹

Apjuoskite diržu juosmenį naudodami priekinėse dalyse esančias pirštų kilpas. ❺

„Thuasne“[®] logotipas rodo apsijuosimo kryptį.

Vienu metu vienodai traukite priekinių dalių pirštų kilpas.

Užsekite diržo dešiniąją dalį virš kairiosios, suveržę iki norimo lygio. ❻

Diržo viduryje turi būti ties jūsų stuburu: nugarinės plokštelės turi būti išsidėčiusios abiejose stuburo pusėse. ❼

Apatinė diržo dalis turi būti ties uodegikauliu. ❽

Dienai bėgant galima reguliuoti suspaudimo lygį pagal savo poreikius.

Priežiūra

Gaminį galima skalbti šioje instrukcijoje ir ant etiketės nurodytomis sąlygomis. Prieš skalbdami užsekite kibiasias juostas. Skalbti skalbyklėje 30°C temperatūroje (švelniu ciklu). Nepatariame skalbti priemonės skalbyklėje daugiau nei 15 kartų (vidutiniškai 1 skalbimas per mėnesį). Nevalyti sausuoju būdu. Nenaudoti valiklių, minkštiklių ar šėdinančių produktų (priemonių su chloru). Nedžiiovinti džiovyklėje. Nelyginti. Nausasinti spaudžiant. Džiiovinti toliau nuo tiesioginio šilumos šaltinio (radiatoriaus, saulės ar pan.). Džiiovinti horizontaliai.

Laikymas

Laikyti kambario temperatūroje, pageidautina originalioje pakuotėje.

Išmetimas

Šalinkite pagal galiojančias vietas taisykles.

Išsaugokite šią instrukciją.

et

NIMMEPIIRKONNA TUGIKORSETT – KANDA VASTU NAHKA

Kirjeldus/Sihtkasutus

Kasutage vahendit vaid loetletud näidustuste korral ning patsientide puhul, kelle kehahõõdud vastavad suuruste tabelis antud andmetele.

See seade aitab leevendada alaseljavalu ja stabiliseerida lülisammast, eriti füüsiliste tegevustega taastulumisel.

Elastne, hingav ja õhku läbilaskev kangas Combitec. ❶

Takjapinna ja sõrmeavaga kõhuplaadid. ❷

Kohandataavad seljatoed. ❸

Koostis

Tekstiilist osad: polüamiid - polüester - elastaan - polüuretaan - akrüülvaik.

Mittetekstiilsed osad: karastatud harjatud teras - polüoksümetüleen - polüpropüleen - polüetüleen.

Omadused/Toimeviis

Seade pakub alaseljavaludele leevendust, toetades nimmepiirkonda kõhupiirkonna toetava kokkutõmbamise teel. See aitab vähendada lülivahekettaste koormust.

Näidustused

Mittespetsiifiline alaseljavalu (äge, alaäge ja krooniline staadium).

Alaseljavalu kordumise ennetamine seoses aktiivsuse taastamisega ja/või terapeutilise teabega.

Kitsas nimmekanal.

Vastunäidustused

Mitte kasutada toodet kahjustatud nahal.

Mitte kasutada allergia puhul toote ühe koostisosa suhtes.



Mitte kasutada raseduse ajal.

Mitte kasutada vahelihasesongaga korral.

Mitte kasutada luuvähi korral koos metastasidena lülisambas.

Mitte kasutada vereringe-, kopsu- või südameveresoonekonna häirete korral patsientidel, kelle puhul vererõhu tõus ei ole soovitatav.

Ettevaatusabinõud

Ärge kasutage seadet, kui nahal kasutatakse teatavaid tooteid (kreemid, võided, õlid, geelid, plaastrid...).

Enne igat kasutamist kontrollige vahendi terviklikkust.

Mitte kasutada vahendit, kui see on kahjustatud.

Järgige rangelt oma tervishoiutöötaja poolseid nõutavaid ettekirjutusi ja kasutusjuhiseid.

Toode on mõeldud konkreetse haiguse raviks ja selle kasutusaeg piirdub nimetatud raviga.

Mitte kasutada vahendit magamise ajal.

Ebamugavustunde, olulise häirimistunde, valuastinguute või sensoorsete muutuste

esinemise korral eemaldage seade ja pidage nõu tervishoiutöötajaga.

Kui meditsiiniseadet kasutab laps, tuleb seda teha täiskasvanu või tervishoiutöötaja järelevalve all.

Mõõtke patsiendi niudeluul tiibade ja ebaroiete vaheline kaugus.

Valige patsiendile õige suurusega vahend, lähtudes mõõdude tabelist.

Esmakordsel kasutamisel on soovitatav lasta tervishoiutöötajal selle paigaldamist jälgida.

Tõhususe ja turvalisuse eesmärgil ning hügieeni tagamiseks mitte kasutada vahendit uuesti teistel patsientidel.

Mitte kasutada vahendit meditsiinilises pildidiagnostikas.

Kõrvaltoimed

Seade võib põhjustada nahareaktsioone (punetus, sügelus, ärritus, ...).

Seadmega seotud mis tahes tõsisest vahejuhtumist tuleb teatada tootjale ning kasutaja ja/või patsiendi asukoha liikmesriigi pädevale asutusele.

Kasutusjuhend/Paigaldamine

Enne esimest kasutuskorda on soovitatav lasta tervishoiutöötajal seljatugesid vastavalt patsiendi seljale kohandada.ⓐ

Asetage vöö ümber talje, viies käed läbi kõhupadjakestel paikneva sõrmeava. ⓐ

Thuasne®i logo tähistab paigalduse suunda.

Tõmmake kõhupadjade sõrmeavasid korraga ja ühtlaselt.

Kinnitage vöö paremal poolel üle vasaku poole ning reguleerige soovitud pingutuseni. ⓑ

Vöö tuleb tsentreerida lülisambale: seljatoed peavad asuma teine teisel pool lülisammast. ⓒ

Vöö alaosa peab ulatuma välja kuni tuharatevaheni. Ⓒ

Päeva jooksul on võimalik surve tugevust vastavalt vajadusele reguleerida.

Puhastamine

Vahend on pestav vastavalt kasutusjuhendi ja tootemärgise tingimustele. Enne pesemist sulgege takjapaelad. Masinpestav 30°C juures (õrn programm). Vahendit ei ole soovitatav masinas pesta üle 15 pesukorra (alust keskmiselt: 1 pesu kuus). Ärge puhastage keemiliselt. Ärge kasutage puhastusaineid, pesupehmeidajaid ega agressiivseid tooteid (klooriga tooteid). Ärge kasutage pesukuivatit. Ärge triikige. Ärge trummelkuivatage, vaid pressige liigne vesi välja. Laske kuivada otsese kuumuse allikast (radiaator, päike jne) eemal. Kuivatage siledal pinnal.

Säilitamine

Hoida toatemperatuuril, eelistatavalt originaalpakendis.

Kõrvaldamine

Kõrvaldage vahend vastavalt kohalikele seadusandlusele.

Hoidke see kasutusjuhend alles.

OPORNI KRIŽNI PAS – NAMESTITEV NA KOŽO

Opis/Namen

Izdelek je zasnovan le za zdravljenje navedenih indikacij in je namenjen pacientom, katerih mere ustrezajo meram v tabeli velikosti.

Ta pripomoček lajša bolečine v ledvenem območju in stabilizira hrbtenico, predvsem pri obnovitvi športne dejavnosti.

Elastičen in zračen material Combitec, ki diha. ¹

Trebušne ploščice s sprijemalnim trakom in odprtina za prst. ²

Udobne hrbtne opore. ³

Sestava

Tekstilni materiali: poliamid – poliester – elatan – poliuretan – akrilna smola.

Netekstilni deli: brušeno kaljeno jeklo – polioksimetilen – polipropilen – polietilen.

Lastnosti/Način delovanja

Pripomoček lajša bolečine v ledvenem delu hrbtenice tako, da razbremeni hrbtenico z večanjem intraabdominalnega tlaka. To razbremeni intervertebralne ploščice.

Indikacije

Nespecifične bolečine v križu (akutne, subakutne in kronične).

Preprečevanje ponovne pojavitve bolečin v ledvenem delu hrbtenice, povezane s ponovno telesno dejavnostjo in/ali informacijami o zdravljenju. Ozek hrbtenični kanal.

Kontraindikacije

Izdelka ne uporabljajte neposredno v stiku s poškodovano kožo.

Izdelka ne uporabljajte v primeru znane alergije na katerokoli sestavino.



Izdelka ne smejo uporabljati nosečnice.

Ni primeren za osebe, ki imajo hialno hernijo.

Ni primeren za osebe, ki imajo kostnega raka in metastaze na hrbtenici.

Ni primeren za osebe, ki imajo težave s krvnim obtokom, pljuči ali srcem in ožiljem, pri katerih je odsvetovano povišanje krvnega tlaka.

Previdnostni ukrepi

Izdelka ne uporabite, če se na koži nahajajo naslednji izdelki (kreme, mazila, olja, geli, obliži itd.).

Pred vsako uporabo preverite, v kakšnem stanju je izdelek.

Če je izdelek poškodovan, ga ne uporabite.

Skrbno upoštevajte navodila in postopek uporabe, ki ga priporoča zdravstveni delavec.

Ta izdelek je primeren za zdravljenje dane patologije, to pomeni, da je trajanje uporabe omejeno na to zdravljenje.

Izdelka ne uporabljajte med spanjem.

V primeru neudobja, močnega stisnjenja, bolečine in neobičajnih občutkov pripomoček odstranite in se posvetujte z zdravstvenim strokovnjakom.

Otrok lahko medicinski pripomoček uporablja le pod nadzorom odrasle osebe ali zdravstvenega strokovnjaka.

Izmerite sredinsko razdaljo med iliakalno kristo in plavajočimi rebri pri pacientu.

S pomočjo tabele velikosti izberite pravilno velikost za pacienta.

Priporočamo, da prvo nameščanje nadzoruje zdravstveni delavec.

Zaradi zagotavljanja higiene, varnosti in učinkovitosti, izdelka ne uporabljajte na drugem pacientu.

Izdelka ne uporabljajte v napravah za rentgensko slikanje.

Neželeni stranski učinki

Izdelek lahko povzroči kožne reakcije (pordelost, srbenje, draženje itd.).

O vseh resnih težavah, ki so povezane z izdelkom, obvestite proizvajalca ali pristojni organ v državi, kjer se nahaja uporabnik in/ali pacient.

Navodila za uporabo/Namestitve

Priporočamo, da zdravstveni osebje pred prvo uporabo prilagodi opore hrbtu pacienta. [Ⓐ]

Z uporabo zank za prste na trebušnih plastronih namestite pas okoli pasu. [Ⓐ]

Logotip Thuasne® prikazuje smer nameščanja.

Hkrati enakomerno potegnite za odprtine za prste na trebušnih plastronih.

Desno stran pasu zapnite prek leve strani ter prilagodite stopnjo zatezanja. [Ⓑ]

Pas morate poravnati na hrbtenici: hrbtne opore morajo biti nameščene na obe strani hrbtenice. [Ⓒ]

Spodnji del pasu se mora nahajati v višini zadnjičnega pregiba. [Ⓒ]

Čez dan lahko po potrebi prilagodite stopnjo kompresije.

Vzdrževanje

Izdelek operite v skladu z navodili za uporabo in navodili na etiketi. Pred pranjem zapnite sprijemalne trakove. Izdelek lahko operete v pralnem stroju pri 30°C (program za občutljivo perilo). Priporočamo, da pripomoček operete v stroju največ 15-krat (povprečno: 1 pranje na mesec). Izdelek ni primeren za kemično čiščenje. Ne uporabljajte detergentov, mehčalca ali agresivnih sredstev (izdelki, ki vsebujejo klor). Ne sušiti v sušilnem stroju. Ne likati. Ožeti. Ne izpostavljati neposrednim virom toplote (radiator, sonce itd.). Izdelek plosko posušite.

Shranjevanje

Hranite na sobni temperaturi, po možnosti v originalni embalaži.

Odlaganje

Odstraniti skladno z veljavnimi lokalnimi predpisi.

Shraniti ta navodila.

sk

PODPORNÝ DRIEKOVÝ PÁS – MOŽNOSŤ NOSENIA PRIAMO NA POKOŽKE

Popis/Použitie

Táto zdravotnícka pomôcka je určená výhradne na liečbu ochorení podľa uvedených indikácií a pre pacientov, ktorých miery zodpovedajú tabuľke veľkostí.

Táto pomôcka umožňuje zmierniť bolesti v driekovej časti a stabilizovať chrbticu, najmä pri návrate k fyzickým aktivitám.

Vzdušný a priedušný elastický materiál Combitec. ❶
Brušné panely so suchým zipsom a slučkami na prsty. ❷
Tvarovateľné výstuže v oblasti chrbta. ❸

Zloženie

Textilné zložky: polyamid – polyester – elastan – polyuretán – akrylová živica.

Netextilné zložky: leštená kalená oceľ – polyoxymetylén – polypropylén – polyetylén.

Vlastnosti/Mechanizmus účinku

Pomôcka umožňuje zmierniť bolesti driekovej oblasti zvýšením vnútrobrušného tlaku. Tým sa opätovne vyrovná záťaž na medzistavcové platničky.

Indikácie

Nešpecifické bolesti spodnej časti chrbtice (akútne, subakútne a chronické štádiá).

Prevenca recidív bolesti chrbta v kombinácii s návratom k aktivite a/alebo liečebnými postupmi, odporúčaniami alebo informáciami.

Bedrová stenóza.

Kontraindikácie

Výrobok nepoužívajte priamo na poškodenú pokožku.

Nepoužívajte v prípade známej alergie na niektorú zo zložiek výrobku.



Nepoužívajte u tehotných žien.

Nepoužívajte v prípade hliatovej prietrže.

Nepoužívajte v prípade rakoviny kostí s metastázami na chrbtici.

Nepoužívajte v prípade obehových, pľúcnych alebo srdcovo-cievnych problémov u pacientov, u ktorých sa neodporúča zvýšenie krvného tlaku.

Upozornenia

Pomôcku nepoužívajte, ak na pokožku nanášate rôzne výrobky (krémy, masti, oleje, gély, liečivé náplasti atď.).

Pred každým použitím skontrolujte, či pomôcka nie je porušená.

Ak je pomôcka poškodená, nepoužívajte ju.

Prísne dodržiavajte predpis a protokol používania odporúčaný zdravotníckym odborníkom.

Tento výrobok slúži na liečbu danej patológie a doba používania tohto výrobku je obmedzená touto liečbou.

Pomôcku nepoužívajte počas spánku.

V prípade nepohodlia, významného diskomfortu, bolesti alebo nezvyčajných pocitov si pomôcku zložte a poraďte sa so zdravotníckym odborníkom.

Používanie zdravotníckej pomôcky dieťaťom musí prebiehať pod dohľadom dospelé osoby alebo zdravotníckeho odborníka.

Zmerajte obvod pásu pacienta v strednej výške medzi horným okrajom bedrovej kosti a posledným voľným rebrom.

Podľa tabuľky veľkostí si vyberte vhodnú veľkosť pre pacienta.

Pri prvom použití je odporučená asistencia zdravotníckeho odborníka.

Z hygienických dôvodov a z dôvodu bezpečnosti a účinnosti nepoužívajte výrobok u iného pacienta.

Pri vyšetroaní pomocou zobrazovacích systémov výrobok zložte.

Nežiaduce vedľajšie účinky

Táto pomôcka môže spôsobiť kožné reakcie (začervenanie, svrbenie, podráždenie...).

Akúkoľvek závažnú udalosť týkajúcu sa používania pomôcky je potrebné oznámiť výrobcovi a príslušnému orgánu členského štátu, v ktorom sídli používateľ a/alebo pacient.

Návod na použitie/aplikácia

Pred prvým použitím sa odporúča nastavenie dláh podľa morfológie pacientovho chrbta zdravotníckym odborníkom. ❹

Pás umiestnite okolo pásu pomocou slučiek na prsty na brušných paneloch. ❺

Logo Thusas® naznačuje smer umiestnenia.

Slučky a prsty na brušných paneloch ťahajte súčasne a rovnomerne.

Pás uzatvorte preložením pravej strany cez ľavú stranu a upravte požadovaný stupeň kompresie. ❻

Pás musí byť vycentrovaný na chrbtici. Chrbtové výstuže musia byť umiestnené na oboch stranách chrbtice. ❼

Spodná časť pásu musí siahať po gluteálnu ryhu. ❸
V priebehu dňa si môžete prispôsobiť úroveň kompresie podľa potreby.

Údržba

Výrobok možno prať za podmienok uvedených v tomto návode a podľa označenia na etikete. Pred práním zatvorte suché zipsy. Možnosť prania pri 30°C (jemný cyklus). Neodporúča sa prať pomôcku v práčke viac ako 15 krát (v priemere: 1 pranie mesačne). Nečistite chemicky. Nepoužívajte agresívne pracie prostriedky, zmäččovadlá (chlórované výrobky atď.). Nesušte v sušičke na bielizeň. Nežehlite. Prebytočnú vodu vytlačte. Sušte mimo priameho zdroja tepla (radiátor, slnko atď.). Sušte vystreté v rovnej polohe.

Skladovanie

ISkladujte pri izbovej teplote, najlepšie v pôvodnom obale.

Likvidáció

Výrobok likvidujte podľa platných miestnych predpisov.

Tento návod si uchovajte.

hu

ÁGYÉKI FŰZŐ – A BŐRÖN IS VISELHETŐ

Leírás/Rendeltetés

Az eszköz kizárólag a felsorolt indikációk kezelésére szolgál azon betegek esetében, akiknek a méretei megfelelnek a mérettáblázatban szereplőknek.

Az eszköz lehetővé teszi az ágyéki gerincfájdalmak enyhítését és a gerinc stabilizálását, különösen a tevékenységek újakezdésekor.

Combitec szellőző és lélegző elasztikus szövet. ①

Tépzárás felületű haspnelek és ujjbújtató. ②

Alakítható hátmerevítő lapok. ③

Összetétel

Textil alkotóelemek: poliamid - poliészter - elasztán - poliuretán - akrilgyanta.

Nem textil alkotóelemek: szálcsiszolt edzett acél - polioximetilén - polipropilén - polietilén.

Tulajdonságok/Hatásmód

Az eszköz a hasüregi nyomás növelésével megtámasztja a gerincet, így enyhíti az ágyéki gerincfájdalmat. A hasüregi nyomás növelése tehermentesíti a porckorongokat.

Indikációk

Általános, nem specifikus deréktáji fájdalom (akut, szubakut és krónikus).

A deréktáji fájdalom kiújulásának megelőzése a tevékenység újakezdésével és/vagy terápiás tájékoztatással kombinálva.

Keskeny ágyéki csatorna.

Kontraindikációk

A termék sérült bőrrrel nem érintkezhet közvetlenül. Ne használja ismert allergia esetén valamely összetevőre.



Terhes nők nem használhatják.

Rekeszizomsérv esetén nem alkalmazható.

Csontrák, vagy gerincmetasztázis esetén nem alkalmazható.

Nem alkalmazható keringési problémák, a tüdő működésének rendellenessége vagy szív- és érrendszeri megbetegedések esetén, olyan betegeknek, akiknél a vérnyomás növelése nem javasolt.

Övintézkedések

Ne használja az eszközt, ha bizonyos termékeket (krémek, kenőcsök, olajok, gélek, tapaszok stb.) visz fel a bőrére.

Minden egyes használat előtt ellenőrizze a termék épségét.

Ne használja a terméket, ha az sérült.

Szigorúan tartsa be az egészségügyi szakember előírásait és az általa javallt használatra vonatkozó protokollt.

A termék egy adott betegség kezelésére szolgál, használatának ideje a kezelés idejére korlátozódik.

Ne használja az eszközt alvás közben.

Kényelmetlenség, jelentős zavaró érzés, fájdalom vagy rendellenes érzés esetén vegye le az eszközt és forduljon egészségügyi szakemberhez.

Gyermekek csak felnőtt vagy egészségügyi szakember felügyelete alatt használhatnak orvostechnikai eszközöket.

Mérje meg a páciens körfogatát a csípőcsontok és a lengő bordák között félúton.

A mérettáblázat segítségével válassza ki a betegnek megfelelő méretet.

Javasolt, hogy az eszköz első alkalmazása egészségügyi szakember felügyelete mellett történjen.

Higiéniái és biztonsági okokból, illetve az eszköz teljesítménye végett ne használja fel újra a terméket másik betegnél.

Ne használja az eszközt orvosi képzéskor során.

Nemkívánatos mellékhatások

Ez az eszköz bőrrreakciókat okozhat (bőrpír, viszketés, irritáció stb.).

Az eszközzel kapcsolatban fellépő bármilyen súlyos incidensről tájékoztatni kell a gyártót, valamint annak a tagállamnak az illetékes hatóságát, ahol a felhasználó és/vagy a beteg tartózkodik.

Használati útmutató/Felhelyezés

Az első használat előtt javasolt, hogy a merevítőket egészségügyi szakember igazítsa a páciens körvonalaihoz. ④

Helyezze az övet a dereka köré a hasi paneleken elhelyezkedő ujjbújtatónál fogva. ⑤

A Thusas® logója jelzi a felhelyezés irányát.

Húzza meg egyidejűleg és egyenletesen a hasi támasztóréssz ujjbújtatóit.

Zárja össze az övet a jobb szélét a bal szélére hajtva, és állítsa be a kívánt feszességi szintet. ⑥

A fűző közepének a gerinc vonalában kell lennie: a hátmerevítő lapoknak a gerinc vonalától jobbra és balra kell elhelyezkedniük. ⑦

A fűző aljának a fenékvárat felső vonaláig kell érnie. ⑧ Napközben igénye szerint állíthat a kompresszió erősségben.

Ápolás

A jelen útmutatóban és a címkén feltüntetett információk szerint mosható termék. Mosás előtt csatolja össze a tépzárás pántokat. Mosógépben mosható 30°C-on (kímélő program). 15 mosás után ne mossa gépben az eszközt (átlagosan: havonta 1 mosás). Tilos vegytisztítani. Ne használjon tisztítószert, öblítőt vagy agresszív (klórartalmú stb.) vegyszert. Ne tegye szárítógépbe. Tilos vasalni. Nyomkodja ki belőle a vizet. Közvetlen hóforrástól

(radiátor, napsugárázás stb.) távol szárítsa. Fektetve szárítsa.

Тáроlás

Szobahőmérsékleten tárolja, lehetőség szerint az eredeti csomagolásában.

Áртálmатlanítás

A helyi előírásoknak megfelelően kell ártalmatlanítani.

Őrizze meg ezt a betegájékoztatót.

bg

ЛУМБАЛЕН КОЛАН – ДА СЕ НОСИ ДИРЕКТНО ВЪРХУ КОЖАТА

Описание/Предназначение

Изделието е предназначено единствено за лечение при изброените показания и за пациенти, чиито телесни мерки съответстват на таблицата с размери.

Това изделие спомага за облекчаване на болките в лумбалната област и за стабилизиране на гръбначния стълб, по-специално при подновяване на различни дейности.

Проветрива и дишаща еластична материя Combiteх. **1**

Коремни панели със самозалепваща се повърхност и джоб за пръсти. **2**

Комфортни дорзални опори. **3**

Състав

Текстилни компоненти: полиамид - полиестер - еластан - полиуретан - акрилна смола.

Нетекстилни компоненти: матирана закалена стомана - полиоксиметилен - полипропилен - полиетилен.

Свойства/Начин на действие

Изделието облекчава лумбалните болки чрез поддържане на гръбначния стълб, което се постига чрез увеличаване на интраабдоминалното налягане. По този начин се облекчава натоваарването върху междупрешленните дискове.

Показания

Чести неспецифични лумбални болки (остри, подостри и хронични стадии).

Предотвратяване на повторна поява на лумбална болка във връзка с възобновяване на дейността и/или терапевтична информация.

Тесен лумбален колан.

Противопоказания

Не поставяйте продукта в пряк контакт с увредена кожа.

Не използвайте, ако имате алергия към някой от компонентите.



Не използвайте при бременни жени.

Да не се използва в случай на хиатална херния.

Да не се използва при рак на костите с метастази в гръбначния стълб.

Не използвайте в случай на проблеми с кръвообращението, белите дробове или сърдечно-съдовата система при пациенти, за които не се препоръчва повишаване на кръвното налягане.

Предпазни мерки

Не използвайте устройството, в случай че определени продукти се нанасят върху кожата (кремове, мазила, масла, гелове, лепенки...).

Преди всяка употреба проверявайте за целостта на изделието.

Не използвайте изделието, ако е повредено.

Спазвайте стриктно предписанията и схемата за използване, предоставени от Вашия здравен специалист.

Този продукт е предназначен за лечение на конкретна патология, продължителността на употреба е ограничена до това лечение.

Не използвайте изделието по време на сън.

В случай на дискомфорт, значително неудобство, болка, необичайни усещания – премахнете изделието и се консултирайте със здравен специалист.

Използването на медицинско изделие от дете трябва да се извършва под наблюдението на възрастен или на здравен специалист.

Измерете височината на пациента в средната точка между хълбочните гребени и плаващите ребра.

Изберете подходящата за пациента големина, като направите справка в таблицата с размерите.

Препоръчва се първото приложение да се проследи от здравен специалист.

От гледна точка на хигиенни съображения, сигурност и работни характеристики не използвайте повторно изделието за друг пациент. Не използвайте изделието при образна диагностика.

Нежелани странични ефекти

Това изделие може да причини кожни реакции (зачервявания, сърбежи, дразнения...).

Всеки сериозен инцидент, възникнал във връзка с продукта, трябва да бъде предмет на уведомление, адресирано до производителя и до компетентния орган на държавата членка, в която е установен потребителя и/или пациента.

Начин на употреба/Поставяне

Преди първата употреба се препоръчва опорите да се нагласят на гърба на пациента от здравен специалист. **@**

Поставете колана около талията си, прекарвайки ръцете си през джобовете за пръсти, разположени върху коремните панели. **@**

Логото на Thusane® показва по какъв начин да бъде поставен коланът.

Издърпайте едновременно и по равномерен начин джобовете за пръсти на коремните панели.

Затворете колана от дясната страна над лявата страна, регулирайки нивото на желаната затегнатост. ②

Коланът трябва да бъде центриран върху гръбначния стълб: дорсалните опори трябва да бъдат сложени от двете страни на гръбначния стълб. ③

Долната част на колана трябва да достига до нивото на интерглютеалната гънка. ④

През деня е възможно да регулирате нивото на компресия в зависимост от нуждите.

Поддръжка

Продуктът се пере при условията, посочени в тази инструкция и на етикета. Преди изпиране затворете самозалепващите се краища. Може да се пере в пералня при 30°C (деликатна програма). Не е препоръчително да перете изделието в перална машина повече от 15 пъти (средно: 1 изпиране на месец). Не прилагайте химическо почистване. Не използвайте перилни препарати, омекотители или продукти с агресивен ефект (хлорирани продукти и др.). Не използвайте сушилня. Не гладете. Изчеждайте с притискане. Сушете далеч от пряк източник на топлина (радиатор, слънце и др.). Сушете в хоризонтално положение.

Съхранение

Съхранявайте при стайна температура, за предпочитане в оригиналната опаковка.

Изхвърляне

Изхвърляйте в съответствие с действащата местна нормативна уредба.

Запазете настоящото упътване.

ro

CENTURĂ DE SUSȚINERE LOMBARĂ - SE POARTĂ DIRECT PE PIELE

Descriere/Destinație

Dispozitivul este destinat exclusiv pentru tratamentul indicațiilor enumerate și pentru pacienții ale căror dimensiuni corespund tabelului de mărimi.

Acest dispozitiv oferă posibilitatea de a calma durerile lombare și de a stabiliza coloana vertebrală, în special în timpul reluării activităților.

Țesătura elastică Combitec, aerată, ce permite respirația. ①

Panouri abdominale cu suprafață autoadezivă și orificiu pentru degete. ②

Lamele dorsale deformabile. ③

Compoziție

Componente textile: poliamidă - poliester - elasthan - poliuretanic - rășină acrilică.

Componente netextile: oțel călit periat - polioximetilenă - polipropilenă - polietilenă.

Proprietăți/Mod de acțiune

Dispozitivul permite ameliorarea durerilor lombare prin susținerea coloanei vertebrale printr-o creștere a presiunii intraabdominale. Acest lucru ușurează sarcina asupra discurilor intervertebrale.

Indicații

Lombalgii comune nespecifice (acute, subacute și cronice).

Prevenirea recidivei lombalgiilor în combinație cu o revenire la activitate și/sau informații terapeutice.

Canal lombar îngust.

Contraindicații

Nu așezați produsul direct în contact cu pielea rănită. Nu utilizați în cazul unei alergii cunoscute la oricare dintre componente.



Nu utilizați în cazul femeilor însărcinate.

Nu utilizați produsul în caz de hernie hiatală.

Nu utilizați produsul în caz de cancer osos cu metastaze la nivelul coloanei vertebrale.

Nu utilizați produsul în caz de probleme circulatorii, pulmonare sau cardiovasculare la pacienții pentru care nu este recomandată o creștere a tensiunii arteriale.

Precauții

Nu utilizați acest dispozitiv în cazul aplicării anumitor produse pe pielea (creme, pomezi, uleiuri, geluri, plasturi etc.).

Verificați integritatea dispozitivului înainte de fiecare utilizare.

Nu utilizați dispozitivul dacă este deteriorat.

Respectați cu strictețe rețeta și protocolul de utilizare recomandate de către specialistul în domeniul sănătății.

Acest produs este destinat tratării unei anumite patologii, iar durata utilizării sale se limitează la tratamentul respectiv.

Nu utilizați dispozitivul în timpul somnului.

În caz de disconfort, jenă accentuată, durere, senzații anormale, îndepărtați dispozitivul și consultați un specialist în domeniul sănătății.

Utilizarea unui dispozitiv medical de către un copil trebuie să aibă loc sub supravegherea unui adult sau a unui profesionist din domeniul sănătății.

Măsurati mărimea pacientului la mijlocul distanței dintre crestele iliace și coastele flotante.

Alegeți dimensiunea adaptată pentru pacient, consultând tabelul de mărimi.

Se recomandă ca un specialist în domeniul sănătății să supravegheze prima aplicare.

Din motive de igienă, securitate și performanță, nu refolosiți dispozitivul pentru alt pacient.

Nu utilizați dispozitivul într-un sistem de imagistică medicală.

Reacții adverse nedorite

Acest dispozitiv poate provoca reacții cutanate (roșeață, mâncărime, iritații, etc.).

Orice incident grav survinut în legătură cu dispozitivul trebuie să facă obiectul unei notificări transmise producătorului și autorității competente din statul membru în care este stabilit utilizatorul și/ sau pacientul.

Mod de utilizare/Poziționare

Înainte de prima utilizare, este recomandat ca un specialist în domeniul sănătății să ajusteze lamelele pe spatele pacientului. Ⓐ

Poziționați centura în jurul taliei, utilizând orificiile pentru degete situate pe plastroanele abdominale. Ⓐ Sigla Thuasne® indică direcția de montare.

Trageți simultan și uniform orificiile pentru degete ale plastroanelor abdominale.

Închideți centura din partea dreaptă peste partea stângă, ajustând nivelul de strângere dorit. Ⓑ

Centura trebuie centrată pe coloana vertebrală: lamelele dorsale trebuie plasate de ambele părți ale coloanei vertebrale. Ⓒ

Partea inferioară a centurii trebuie să ajungă la nivelul pliului interfesier. Ⓒ

În timpul zilei, nivelul de compresie poate fi reglat în funcție de nevoile dvs.

Întreținere

Produs lavabil în conformitate cu condițiile prezentate în acest prospect și pe etichetă. Închideți părțile autoadezive înainte de spălare. Spălați în mașină la 30°C (ciclu delicat). Nu se recomandă spălarea la mașină a dispozitivului pentru mai mult de 15 spălări (bază medie: 1 spălare pe lună). A nu se curăța chimic. Nu utilizați detergenți, balsamuri sau produse agresive (produse clorurate etc.). Nu folosiți un uscător de rufe. Nu călcați. Stoarceți prin presare. Uscăți departe de o sursă directă de căldură (radiator, soare etc.). Uscăți în poziție orizontală.

Depozitare

Depozitați la temperatura camerei, de preferință în ambalajul original.

Eliminare

Eliminați în conformitate cu reglementările locale în vigoare.

Păstrați acest prospect.

ru

ОПОРНЫЙ ПОЯСНИЧНЫЙ КОРСЕТ – НАДЕВАТЬ ИЗДЕЛИЕ НЕПОСРЕДСТВЕННО НА ТЕЛО

Описание/Назначение

Изделие предназначено исключительно для использования при наличии перечисленных показаний. Размер изделия следует подбирать строго в соответствии с таблицей размеров. Это изделие помогает облегчить боль в пояснице и стабилизировать позвоночник, особенно при возобновлении активной деятельности.

Эластичная, дышащая и влагопроницаемая ткань Combiteх. 1

Передние панели на текстильной застежке с петлями для пальцев. 2

Моделируемые ребра жесткости в спинной части ортеза. 3

Состав

Состав текстильной части: полиамид - полиэстер - эластан - полиуретан - акриловая смола.

Состав нетекстильной части: матированная закаленная сталь - полиоксиметилен - полипропилен - полиэтилен.

Свойства/Принцип действия

Изделие помогает снять боль в пояснице и поддержать поясничный отдел позвоночника за счет увеличения внутрибрюшного давления. Это позволяет снизить нагрузку на межпозвоночные диски.

Показания

Неспецифическая боль в области поясничного отдела позвоночника (острая, подострая и хроническая стадии).

Предотвращение рецидивов боли в области поясничного отдела позвоночника в сочетании с возвращением к активности и (или) терапевтической информации.

Стеноз позвоночного канала в поясничном отделе

Противопоказания

Не размещайте изделие непосредственно на поврежденной коже.

Не используйте в случае наличия аллергии на любой из компонентов.



Не используйте для беременных женщин.

Не используйте в случае диафрагмальной грыжи.

Не используйте в случае рака костей с метастазами на уровне позвоночного столба.

Не используйте при проблемах с кровообращением, легкими или сердечно-сосудистой системой у пациентов, для которых не рекомендуется повышение артериального давления.

Рекомендации

Не используйте изделие в случае обработки кожи специальными средствами, например кремом, мазью, маслом, гелем, или наложения на нее пластыря.

Перед началом использования убедитесь в целостности изделия.

Не используйте изделие, если оно повреждено.

Строго придерживайтесь врачебного назначения и соблюдайте порядок использования, предписанный лечащим врачом.

Данное изделие предназначено для лечения определенных патологий. Применяйте изделие только в период лечения.

Снимайте изделие на время сна.

В случае возникновения сильного дискомфорта или ощущения стесненности, боли или необычных

ощущений снимите изделие и обратитесь к лечащему врачу.

Использование медицинского изделия детьми должно осуществляться под наблюдением взрослого или лечащего врача.

Измерьте рост пациента в средней точке между подвздошными гребнями и блуждающими ребрами.

Выберите размер, который подходит пациенту, руководствуясь таблицей размеров.

Рекомендуется, чтобы лечащий врач наблюдал за первым наложением.

Из соображений гигиены, безопасности и эффективности не используйте изделие повторно для другого пациента.

Не используйте изделие во время прохождения лучевой диагностики.

Нежелательные последствия

Использование этого изделия может вызвать кожную реакцию (покраснение, зуд, раздражение и т. п.).

Обо всех серьезных инцидентах, связанных с использованием настоящего изделия, следует сообщать изготовителю и в компетентный орган страны – члена ЕС, на территории которой находится пользователь и/или пациент.

Порядок использования/Процедура наложения

Перед первым использованием ортеза рекомендуется обратиться к своему лечащему врачу для адаптации спинных вставок по форме спины пациента. ①

Оберните бандаж вокруг поясницы и проденьте пальцы в петли на передних частях бандажа. ②

Логотип «Thuasne®» указывает направление надевания.

Одновременно и равномерно потяните петли на передней части корсета.

Застегните корсет справа налево внахлест, затянув его с нужной силой. ③

Корсет необходимо правильно центрировать относительно позвоночника: спинные ребра жесткости должны располагаться симметрично с обеих сторон от позвоночника. ④

Нижняя часть корсета должна доходить до уровня ягодичной складки. ⑤

В течение дня при необходимости можно регулировать уровень компрессии.

Уход

Изделие можно стирать. Обязательные к соблюдению условия стирки приведены в этой инструкции и на этикетке. Перед стиркой застегивайте все липучки. Можно стирать в стиральной машине при температуре 30°C (в режиме деликатной стирки). Не рекомендуется подвергать изделие машинной стирке после более чем 15 стирок (в среднем одна стирка в месяц). Не сдавайте в химчистку. Не используйте отбеливатели, кондиционеры или другие моющие

средства, содержащие агрессивные компоненты (в особенности хлорсодержащие). Не используйте сушку для белья. Не гладьте утюгом. Отжимайте руками. Сушите вдали от прямых источников тепла (радиатора, солнца и т. д.). Сушите в горизонтальном положении.

Хранение

Хранить изделие рекомендуется при комнатной температуре, желательно в оригинальной упаковке.

Утилизация

Утилизируйте в соответствии с требованиями местного законодательства.

Сохраните эту инструкцию.

hr

LUMBALNI POTPORNI POJAS - NOŠENJE UZ KOŽU

Opis/Namjena

Proizvod je namijenjen samo za liječenje navedenih indikacija kod pacijenata čije mjere odgovaraju onima u tablici veličina.

Ovaj proizvod služi za ublažavanje bolova u donjem dijelu leđa i stabilizaciju kralježnice, naročito nakon nastavka aktivnosti.

Rastezljivo prozirno tkanje Combitec koje diše. ①
Abdominalna ploha s površinom za samoučvršćivanje i otvorom za prste. ②

Udobne šipke na leđima. ③

Sastav

Tekstilne komponente: poliamid - poliester - elastan - poliuretana - akrilna smola.

Netekstilne komponente: kaljeni polirani čelik - polioksimetilen - polipropilen - polietilen.

Svojstva/Način rada

Proizvod omogućuje smanjenje lumbalnih bolova podupiranjem kralježnice: povećanjem intraabdominalnog pritiska. Ovim se smanjuje opterećenje intervertebralnih diskova.

Indikacije

Česta neodređena bol u donjem dijelu leđa (akutna, subakutna i kronična).

Prevenција ponovne pojave boli u donjem dijelu leđa u vezi s nastavkom aktivnosti i/ili terapijskim informacijama.

Uzak lumbalni kanal.

Kontraindikacije

Proizvod nemojte stavljati izravno u doticaj s ozlijeđenom kožom.

Nemojte upotrebljavati ako imate utvrđenu alergiju na neki od sastojaka.



Nemojte upotrebljavati kod trudnica.

Ne upotrebljavajte u slučaju problema s kraljicom.

Ne upotrebljavajte u slučaju raka kostiju s metastazama u kralježnici.

Ne upotrebljavajte kod problema s cirkulacijom, plućima, kardiovaskularnih problema kod pacijenata kod kojih se ne preporučuje povećanje arterijskog tlaka.

Mjere opreza

Proizvod nemojte koristiti ako ste prethodno nanijeli proizvode za kožu (kreme, masti, ulja, gelove, flastere...).

Prije svake upotrebe provjerite sadrži li proizvod sve dijelove.

Proizvod nemojte upotrebljavati ako je oštećen.

Strogo se pridržavajte uputa i protokola za upotrebu koje preporučuje liječnik.

Ovaj je proizvod namijenjen liječenju određene patologije i trajanje njegove uporabe ograničeno je na to liječenje.

Proizvod nemojte upotrebljavati tijekom spavanja.

U slučaju neugode, težih smetnji, bolova ili neuobičajenih osjeta, skinite proizvod i posavjetujte se s medicinskim stručnjakom.

Medicinske proizvode djeca smiju koristiti pod nadzorom odrasle osobe ili zdravstvenog djelatnika. Izmjerite koja je visina pacijenta na sredini između vrhova ilijake i plutajućih rebra.

Pomoću tablice veličina odaberite odgovarajuću veličinu za pacijenta.

Preporučujemo da se prva primjena vrši pod nadzorom liječnika.

Zbog higijenskih i sigurnosnih razloga i djelovanja proizvoda, nemojte ga ponovno upotrebljavati kod drugih pacijenata.

Proizvod nemojte upotrebljavati za medicinsku radiologiju.

Neželjene nuspojave

Ovaj proizvod može izazvati kožne reakcije (crvenilo, svrbež, iritacije...).

Svaki ozbiljni incident u vezi s proizvodom treba prijaviti proizvođaču i nadležnom tijelu države članice u kojoj su korisnik i/ili pacijent smješteni.

Način uporabe/Postavljanje

Prije prve uporabe preporučuje se da zdravstveni stručnjak postavi šipke na leđima pacijenta. ⓐ

Namjestite pojas oko struka koristeći otvore za ruke koji se nalaze na abdominalnim štitnicima. ⓐ

Logotip Thuasne® pokazuje smjer položaja. Istovremeno i ujednačeno povucite otvore za prste na abdominalnim štitnicima.

Zakopčajte pojas na desnoj strani preko lijeve strane prilagodavajući željenu razinu zatezanja. ⓑ

Pojas je potrebno centrirati uz kralježnicu: šipke za leđa moraju se postaviti sa svake strane kralježnice. ⓒ

Donji dio pojasa treba dosezati razinu međuglutealnog nabora. ⓐ

Tijekom dana moguće je, po potrebi, prilagoditi razinu kompresije.

Upute za pranje

Proizvod je periv prema uputama u ovom priručniku. Prije pranja zalijepite čičak-trake. Perivo u perilici na temperaturi od 30°C (ciklus za osjetljivo rublje). Ne preporuča se strojno pranje uređaja više od 15 puta (prosječna baza: 1 pranje mjesečno). Ne čistiti kemijki. Nemojte upotrebljavati deterdžente, omekšivače ili agresivna sredstva (sredstva s klorom...). Nemojte sušiti u sušilici rublja. Ne glačati. Iscijedite višak vode. Sušite podalje od izravnog izvora topline (radijatora, sunca...). Sušite postavljanjem na ravnu površinu.

Spremanje

Spremite na sobnoj temperaturi, po mogućnosti u originalnu ambalažu.

Zbrinjavanje

Zbrinite u skladu s važećim lokalnim propisima.

Sačuvajte ovaj priručnik.

zh

腰部支撑带 - 紧贴皮肤佩戴

说明/用途

该装备仅用于治疗所列出的适应症，以及尺寸符合尺寸表的患者。

该装备可缓解背痛，稳定脊柱，尤其是在恢复活动时。

CombiteX弹性透气面料。①

带粘合扣表面和手指孔的腹板。②

一体柔软背带。③

组成部件

织物成分：聚酰胺-聚酯纤维-氨纶-聚氨酯纤维-丙烯酸酯。

无纺成分：淬火钢材-聚甲醛-聚丙烯-聚乙烯。

属性/作用方式

护腰通过支撑腰椎，缓解腰痛，这通过提高腹内压力实现。即通过上述增压，来实现腰部的分区减压。

适应症

非特殊特异性腰痛治疗（急性/亚急性/慢性）。

配合恢复活动和/或治疗信息，来预防腰痛复发。

腰椎管狭窄。

禁忌症

请勿将该产品直接与受损皮肤接触。

如已知对任一组件过敏，请勿使用。



请勿用于孕妇。

如患有食管裂孔疝，请勿使用。

如患有脊椎转移性骨癌，请勿使用。

如患者存在循环、肺部或心血管问题，则请勿在这些动脉升压不推荐的患者身上使用。

注意事项

如果皮肤上涂有某些产品（乳霜、软膏、油、凝胶、贴片...），请勿使用该装置。

每次使用前请检查产品是否完好。

如产品有损，请勿使用。

严格遵守专业医护人员推荐的处方和使用方法。

本品专用于治疗特定疾病，其使用期限仅限于治疗该

项疾病期间。

请勿在睡眠时使用该装备。

如果觉得不舒服、出现严重不适、疼痛、或异常感觉，

请停止使用本产品并咨询医疗专业人员。

儿童对医疗器械的使用应在成人或医疗保健专业人员的监督下进行。

在患者髂嵴和肋骨中点距离处测量腰围。

请参照尺寸表为患者挑选合适的尺寸。

建议由专业医护人员监督初次穿戴。

出于卫生、安全和性能的考虑，请勿将该装备重复用于其他患者。

请勿在医学成像系统中使用该装备。

不良副作用

该设备可能引起皮肤刺激（红肿、发痒、发炎等）。

如发生任何与该产品有关的严重事故，请与患者所在地区的制造商及国家监管机构联系。

使用说明/穿戴方法

首次使用前，建议让专业医务人员按照患者背部的曲线对护腰带金属支条塑形。⑥

把护腰围在腰部，并将双手穿过位于前面板上的手环。④

Thuasne®标志指示穿戴方向。

同时用力均匀的拉起腹板的指孔。

系上腰带：右侧在上左侧在下，适当系紧。⑥

腰带应在脊柱位置居中：背带应位于脊柱的两侧。⑦

护腰下部须位于股沟水平。⑦

白天，您可以根据需要调整压力强度。

保养

可根据本说明和标签上的条件洗涤该产品。清洗之前，请闭合钩环紧固件。可在30°C下机洗（轻柔模式）。请勿机洗该装备超过15次（洗涤频率：每月1次）。请勿干洗。请勿使用洗涤剂、柔软剂或腐蚀性产品（氧化产品等）。请勿使用脱水机。请勿熨烫。施压拧紧。远离热源（加热器、阳光等）晾干。平放晾干。

存放

在室温下储存，最好使用原包装。

弃置

根据本地现行规范弃置。

保留本说明页。

حزام لدعم أسفل الظهر - للارتداء على البشرة

الوصف/الغرض

الجهاز مخصص فقط لعلاج المؤشرات المذكورة وللمرضى الذين تتوافق قياساتهم مع جدول المقاسات.

يسمح هذا الجهاز بتخفيف الألم أسفل الظهر وحفظ استقرار العمود الفقري، ولا سيما عند استئناف الأنشطة.

نسيج Combitec مرن جيد التهوية ومسامي. ①

أرواح اللطن مع سطح لاصق وحلقات للأصابع. ②

شراخ مرحة عند الظهر. ③

التكوين

المكونات المنسوجة: البولي أميد - بوليستر - إيلاستن - بولي يوريثين - راتنج الأكرليك.

المكونات غير القماشية صلب مقسى مطلي - بولي أوكسي ميثيلين - بولي بروبيلين - بولي إيثيلين.

الخصائص/طريقة العمل

يسمح الجهاز بتسكين الأم أسفل الظهر عن طريق دعم العمود الفقري بزيادة الضغط الطبقي الداخلي. ويتيح ذلك تخفيف الثقل على الأقراص بين الفقرات.

دواعي الاستعمال

الآلام القطنية (أسفل الظهر) الشائعة غير المحددة (في المراحل الحادة ودون الحادة والمزمنة).

الوقاية من التعرض مجددا للألم أسفل الظهر عند استئناف النشاط و/أو تلقي علاج.

تضييق القناة القطنية.

موانع الاستعمال

لا تضع المنتج على اتصال مباشر مع جلد مصاب بجرح.

لا تستخدم في حالة وجود حساسية معروفة لأي من مكوناته.



لا تستخدم مع السيدات الحوامل.

لا يستعمل في حالة الإصابة بفتق حجابي.

لا يستعمل في حالة الإصابة بسرطان العظام مع نقائل على مستوى العمود الفقري.

لا يستعمل في حالة وجود مشكلات في الدورة الدموية، أو الرتين، أو القلب والأوعية لدى المرضى الذين لا يُنصح برفع ضغطهم الشرياني.

الاحتياطات

لا تستخدم الجهاز في حالة وضع منتجات معينة على الجلد (الكريمات والمراميم والزيوت والهلام واللصقات وما إلى ذلك).

تحقق من سلامة الجهاز قبل كل استخدام.

لا تستخدم الجهاز إذا كان نالفا.

الترم بدقة بالوصفة الطبية وبيروتوكول الاستخدام الذي أوصى به أخصائي الرعاية الصحية الخاص بك.

هذا المنتج موجه لعلاج مرض محدد ويجب أن تقتصر مدة استعماله على هذا العلاج.

لا تستخدم الجهاز أثناء النوم.

في حالة الإحساس بعدم الراحة، أو الانزعاج الشديد، أو الألم، أو بأحاسيس غير طبيعية، قم بإزالة الجهاز واستشارة أخصائي رعاية صحية.

يجب أن يتم استخدام أي جهاز طبي من قبل طفل تحت إشراف شخص بالغ أو أخصائي رعاية صحية.

قم بقياس خاصرة المريض عند منتصف المسافة بين عرف الحرقفة والأضلاع العائمة.

اختر المقاس الملائم للمريض بالرجوع إلى جدول المقاسات.

يوصى بأن يشرف أخصائي رعاية صحية على وضعه في المرة الأولى.

لا تُعد استعمال الجهاز لمرضى آخر، لاعتبارات تتعلق بالنظافة والسلامة وحسن الأداء.

لا تستخدم الجهاز مع نظام للتصوير الطبي.

الآثار الثانوية غير المرغوب فيها

يمكن أن يسبب هذا الجهاز تفاعلات جلدية (احمرار، حكة، تهيج، الخ) يجب إبلاغ الشركة المصنعة والسلطة المختصة في الدولة العضو التي يوجد فيها المستخدم و/أو المريض بأي حادث خطير يتعلق بالتجهيز.

طريقة الاستعمال/الوضع

قبل أول استخدام للجهاز، يوصى بتشكيل الشراخ على ظهر المريض بواسطة أخصائي رعاية صحية. ⑤

ضع الحزام حول الخصر باستخدام حلقات الأصابع الموجودة على الضمادة البنيّة. ④

يشير رمز شركة Thuasne إلى اتجاه التثبيت الصحيح.

في وقت واحد وبشكل متساو، اجذب حلقات الأصابع من الضمادات البنيّة.

أغلق الحزام على الجانب الأيمن فوق الجانب الأيسر، واضبط مستوى الشد المطلوب. ⑥

يجب توسيط الحزام على العمود الفقري: يجب وضع الشراخ على الظهر على جانبي العمود الفقري. ⑦

يجب أن يصل أسفل الحزام إلى مستوى شق الاليتين. ⑧

خلال النهار، يمكن ضبط مستوى الضغط وفقا للاحتياجات.

الصيانة

منتج قابل للغسل حسب الشروط الموجودة في هذا الدليل والملصقات. أغلق الماسكات الذاتية قبل الغسيل. يمكن غسله

بالغسالة الكهربائية على درجة حرارة 30 درجة مئوية (دورة الملابس الريفية). يوصى بعدم غسل الجهاز في الغسالة

أكثر من 15 مرات (المعدل: الغسل مرة واحدة في الشهر).

لا تستخدم التنظيف الجاف. لا تستخدم المنظفات أو المنعمات أو المنتجات القوية (المنتجات المضاف لها كلور...). لا تستخدم

المجفف. لا يتم كي المنتج. يتم عصر المنتج عن طريق الضغط.

يتم التخفيف بعيدا عن مصادر الحرارة المباشرة (المبردات، الشمس...). يتم التخفيف على سطح مستو.

التخزين

يُحفظ في درجة حرارة الوسط، ومن الأفضل أن يكون في تغليفه الأصلي.

التخلص

تخلص من المنتج وفقاً للوائح المحلية المعمول بها.

احفظ بهذا الدليل.

www.thuasne.com

www.thuasne.com/global-contact



UK Responsible Person (UKRP):
THUASNE UK Ltd
Unit 4 Orchard Business Centre
North Farm Road
Tunbridge Wells, TN2 3XF,
United Kingdom

**UK
CA**

©Thuasne - 2056601 (2024-12)



avec ou sans imprim'vert en fonction du lieu d'impression

Thuasne SAS - SIREN/RCS Nanterre 542 091 186
capital 1 950 000 euros
120, rue Marius AUFAN 92300 Levallois-Perret (France)



THUASNE®

Produit :

LombaSkin

Code M3 :

2056601

Nombre de pages :

32

Dimensions format ouvert (mm) :

210 x 148

Dimensions format fermé (mm) :

105 x 148

Qualité :

PRINT SPEED FSC 60G

Couleurs d'impression :



Pantone 2758 C